Медитех

ИНФОРМАЦИОННЫЙ БЮЛЛЕТЕНЬ

№ 296

31.01.2023 издается с 1996 года

БФА

БИОФИЗИЧЕСКАЯ АППАРАТУРА

Оборудование для службы крови и трансфузиологии

РП1-"БФА" - самый компактный размораживатель плазмы и эритроцитсодержащих компонентов крови, а также подогреватель криопреципитата и растворов.
Прибор использует специализированный блок обеззараживания теплоносителя, снижающий риск бактериального загрязнения пакетов или флаконов в соответствии с ГОСТ Р 53420-2009 "Кровь донорская и ее компоненты", и технологию "Бережное оттаивание", исключающую механические воздействия на размораживаемый объект.

«Бережное оттаивание»

БЕРЕЖНОЕ ОТТАИВАНИЕ

РП 1-БФА
РП 2-01-БФА
РП 4-02-БФА

РАЗРАБОТКА ◆ ПРОИЗВОДСТВО ◆ СЕРВИС

"Бережное оттаивание" - самая безопасная технология оттаивания и согревания плазмы, крови, компонентов крови, эритроцитсодержащих компонентов и инфузионных растворов, применяемая во всех размораживателях компании "БФА".

г. Москва, улица Дубнинская, дом 79 Б, строение 2
Телефон: +7 (495) 602-06-69
e-mail: market@ooobfa.ru
Сайт: ooobfa.ru

GoldiDent

Ваш поставщик стоматологического оборудования

с 2009 года
на стоматологическом рынке

> 1 000
реализованных проектов

Работаем по всей России и СНГ

HDX WILL · vatech · zumax · WOSON · Mercury · NSK · CATTANI AIR TECHNOLOGY · WOODPECKER · Euronda · W&H · ajax · ekom

Приезжайте: г. Москва,
2-ой Котляковский пер., д. 18
Метро: Варшавская

Пишите: info@goldident.ru
Выбирайте: www.goldident.ru

Звоните: 8 (495) 989-51-98
8 (800) 775-41-98 (бесплатно по РФ)
8 929 642-53-05 (WhatsApp)

МК Мария

- **комплексное обеспечение медицинским оборудованием и инструментом**
- **индивидуальный подход**
- **гибкая система скидок**
- **отправка в любой регион России.**

МЕДИЦИНСКИЙ ИНСТРУМЕНТ:
ОАО "МИЗ-Ворсма"
ОАО "МИЗ им. М. Горького"
ОАО "Можайский МИЗ"
SAMMAR ltd (Пакистан)
hermann medizintechnik
(Германия)

МЕДИЦИНСКАЯ ТЕХНИКА И ОБОРУДОВАНИЕ:
ООО "ПП Ока-Медик"
ООО НПФ "Медикон"
Елатомский приборный завод
ЗАО "Кронт-МЕд"
ОАО "ДЗМО"

603032, Россия, г. Нижний Новгород, ул. Усиевича, д. 4а
тел./факс 8 800 200 09 04 (многоканальный), (831) 252-05-43, 252-08-56
e-mail:medkommaria@yandex.ru www.мкмария.рф

НОВОЕ СЕМЕЙСТВО АВТОМАТОВ ОКРАСКИ

ГИСТОЛОГИЯ, ЦИТОЛОГИЯ (ПАП-ТЕСТ), ГЕМАТОЛОГИЯ, МИКРОБИОЛОГИЯ

- АФОМК-9-25
- АФОМК-12-25
- АФОМК-16-КОМБО
- АФОМК-16-ГИСТО
- МЛТ-ДИФФ-КВИК
- МЛТ-ПАП-ДИФФ

КРАСКИ И РЕАГЕНТЫ

- МЛТ-ТРОМБОПЛАСТИН
- МЛТ-АЧТВ
- МЛТ-ФИБРИНОГЕН

АКЦИЯ: замена старого коагулометра на новый с четырехлетней гарантией по специальной цене

- Полуавтоматические анализаторы показателей гемостаза (2 и 4-канальные): АПГ2-02-П, АПГ4-02-П, АПГ2-03-П, АПГ4-03-П, АПГ2-03-Пх, АПГ4-03-Пх
- Четыре прибора со встроенным контролем качества (по приказу МЗ РФ № 220)
- Два прибора с возможностью выполнения хромогенных тестов (включая D-димер)
- Открытая система (любые реагенты)
- Дешевые расходные принадлежности
- Определение 16 – 22 параметров гемостаза
- 4 года гарантии

КОАГУЛОМЕТРЫ ЭМКО

ЭМКО ГРУППА КОМПАНИЙ

129626, г. Москва, Рижский проезд, дом 3;
тел.: +7 (495) 287-8100; WEB: www.emco.ru
E-mail: 2878100@mail.ru, emco.sale@mail.ru

MLT

АКЦИЯ!

ЛЬГОТНАЯ ЗАМЕНА КОАГУЛОМЕТРОВ

В связи с истечением нормативного срока службы более 3000 коагулометров, поставленных нами в ЛПУ с 2007 по 2017 годы, ГК ЭМКО проводит акцию по **льготной замене в ЛПУ коагулометров старше 5 лет**.

В **обмен на Ваш неисправный коагулометр любой модели** (любого производителя), мы предлагаем **НОВЫЙ полуавтоматический коагулометр ЭМКО по специальным ценам.**

Анализаторы показателей гемостаза 2 серии (16 клоттинговых тестов, четырехстрочный ЖК дисплей):

2-канальный	**АПГ2-02-П**	**– 86 800 руб**.;
4-канальный	**АПГ4-02-П**	**– 113 300 руб**.;

Анализаторы показателей гемостаза 3 серии (16 клоттинговых тестов + для моделей с доп. фотометрической ячейкой 6 хромогенных тестов + встроенный контроль качества (по Приказу МЗ РФ №220), сенсорный графический дисплей):

2-канальный	**АПГ2-03-П**	**– 93 800 руб.;**
2-канальный с ячейкой для хромогенных тестов	**АПГ2-03-Пх**	**– 109 900 руб.**;
4-канальный	**АПГ4-03-П**	**– 119 900 руб.**;
4-канальный с ячейкой для хромогенных тестов	**АПГ4-03-Пх**	**– 135 100 руб.;**

Коагулометры ЭМКО – полуавтоматические оптико-механические анализаторы показателей гемостаза. Это – удобные, простые и неприхотливые в работе приборы, позволяющие быстро получить точный результат, при этом они экономичны в использовании (дешевые одноразовые измерительные кюветы и экономия реагентов за счет малого объема анализируемого образца).

Все коагулометры ЭМКО оснащены встроенным термопринтером.

Анализаторы показателей гемостаза серии 3 имеют возможность ввода информацию о реагентах, включая калибровки, при помощи внешнего сканера штрих-кодов (доп. опция).

На все модели анализаторов мы предоставляем расширенную **гарантию 4 года**, благодаря многолетнему опыту производства приборов и ориентацией нашей компании на постоянное улучшение продукции по нормам ГОСТ Р ИСО 13485.

Порядок замены коагулометров по Акции*:*

1. Заключение договора о поставке нового прибора по льготной цене взамен старого (30 % предоплата, 70% по факту получения);
2. Отправка заменяемого неисправного коагулометра или гарантийного письма об отправке списанного прибора после его списания (для приборов, подлежащих списанию в 2023 году);
3. После поступления 30% предоплаты мы отправляем новый коагулометр, доплата 70% после получения прибора ЛПУ.

Условия акции действуют при участии в ней непосредственно ЛПУ.

Для участия в акции Вам необходимо связаться с нами:
по электронной почте: emco.sale@bk.ru или 2878100@mail.ru.
по телефону: (495) 287-8100, 287-8400

Акция действует **до 31 марта 2023 года**.

ООО ЭМКО, ООО МЛТ,
г. Москва, Рижский проезд, д. 3; т. (495) 287-81-00;
www.emco.ru; e-mail: 2878100@mail.ru

ПРЕДПРИЯТИЯ И ОРГАНИЗАЦИИ 23

Список предприятий и организаций, предоставивших информацию для раздела "Конъюнктура" этого номера.

ОГЛАВЛЕНИЕ РАЗДЕЛА "КОНЪЮНКТУРА"

1. Приборы, аппараты и оборудование для неонатологии, родильных домов, службы материнства и детства. 26
2. Приборы, аппараты, оборудование, инструменты и материалы офтальмологические. 27
3. Приборы, аппараты, оборудование, инструменты и материалы для оториноларингологии, сурдо- и дефектологии. 30
4. Приборы, инструменты, оборудование и материалы для стоматологии и зубного протезирования. 31
5. Аппараты, инструменты, оборудование, материалы и изделия травматологические. 31
6. Приборы, аппараты, оборудование и материалы для рентгено- и радиологии. Томографы. 31
7. Приборы, аппараты, изделия и оборудование для службы крови. 34
8. Приборы, аппараты и оборудование для лабораторных исследований. 34
9. Приборы, аппараты и оборудование для функциональной диагностики. 36
10. Приборы, аппараты и оборудование терапевтические. 38
11. Приборы, аппараты и оборудование для анестезии, искусственного дыхания, реанимации и наблюдения за пациентом. 42
12. Приборы, аппараты, инструменты и оборудование эндоскопическое. 44
13. Приборы, аппараты и оборудование хирургическое. 47
14. Материалы хирургические и средства медицинские специальные. 48
15. Инструменты медицинские. 49
16. Оборудование медицинское. 51
17. Оборудование специальное технологическое. 53
18. Одежда медицинская. 53
19. Предметы для ухода за больными. Предметы личной санитарии и гигиены. 53
20. Изделия протезно-ортопедические (включая трости, костыли и пр.). Инвалидно-реабилитационная техника. 53
21. Бытовая медицинская техника. 53
22. Тара и упаковка медицинская. 54
23. Ремонт и обслуживание медицинской техники. 54
24. Литература. Обучение. Бланки, формуляры, журналы, этикетки. 54
25. Программное обеспечение. Средства обработки и передачи данных. 54
26. Реактивы, наборы и материалы для лабораторных методов исследования. 55

РАЗМЕЩЕНИЕ ИНФОРМАЦИИ В БЮЛЛЕТЕНЕ

(Цены указаны в рублях)

РЕКЛАМНЫЕ МАТЕРИАЛЫ:

	1 краска				4 краски		
Раздел, местоположение	1/4	1/2	1/1	2/1	1/2	1/1	2/1
Внутренний рекламный блок	3000	4800	6000	-	10000	18000	25000

СТРОЧНАЯ ИНФОРМАЦИЯ:

Раздел	Количество позиций	Стоимость размещения
"Конъюнктура"	1 – 10	950
"Конъюнктура"	11 – 20	1100
"Конъюнктура"	21 – 30	1300
"Конъюнктура"	31 – 60	1800
"Конъюнктура"	61 и более	30 за 1 позицию
"Конъюнктура"	более 200	25 за 1 позицию

УКАЗЫВАЕТСЯ ОТДЕЛЬНО И ПУБЛИКУЕТСЯ БЕСПЛАТНО:

1. Название и организационно–правовая форма предприятия
2. Номер, дата получения лицензии на право торговли (обслуживания) медицинской техникой, наименование органа, ее выдавшего.
3. Телефон(ы).
4. Факс(ы).
5. E-mail и URL – адрес.
6. Почтовый адрес и адрес офиса.
7. Условия поставки медицинской техники и химических реактивов, практикуемая форма оплаты, гарантийные обязательства фирмы.
8. Дополнительные сервисные услуги.
9. Дополнительные сведения о деятельности: наличие особых полномочий, участие в Федеральных программах и т. п.

Информационный бюллетень «Медитех. Медицинская техника и химические реактивы». Свидетельство о регистрации № П-2057 выдано 15.01.99 г. Северо-Западным региональным Управлением Комитета по печати РФ по Санкт-Петербургу.

Периодичность - 1 раз в месяц. Установочный тираж 5000 экз. Бесплатно для ЛПУ.

Дизайн ООО "ИГРА СВЕТА".Отпечатано в ООО "Типография Лесник" 192007, СПб, ул. Сабировская, д.37, Лит.Д, офис 206

Учредитель, издатель и главный редактор Останин В. А., адрес: 197022, Санкт-Петербург, ул. Даля, д. 10, лит. Б, оф. 517, тел./факс (812) 7037633, 3368084, e-mail: med-70@mail.ru. Почтовый адрес издателя: 197136, Санкт-Петербург а/я 59, Останину В. А.

Все товары и услуги, информация о которых размещена в бюллетене, подлежат обязательной сертификации, а деятельность по их производству (реализации) – лицензированию. Все торговые марки и логотипы, упоминаемые и (или) воспроизводимые в бюллетене, являются торговыми марками и логотипами их законных владельцев. При размещении рекламных материалов и строчной информации необходимо наличие разрешительных документов на право продажи (обслуживания) соответствующих товаров (услуг). Строчная информация принимается в стандартном виде с указанием рубрик бюллетеня. Информация, содержащая записи «в ассортименте», цена «от... до» в бюллетене категорически не публикуется.

При размещении строчной и рекламной необходимо указывать

1. Название и организационно–правовую форму предприятия
2. Номер, дату получения лицензии на право торговли (обслуживания) медицинской техникой, наименование органа, ее выдавшего.
3. Телефон(ы).
4. Факс(ы).
5. E-mail и URL – адрес.
6. Почтовый адрес и адрес офиса.
7. Условия поставки медицинской техники и химических реактивов, практикуемая форма оплаты, гарантийные обязательства фирмы.
8. Дополнительные сервисные услуги.
9. Дополнительные сведения о деятельности: наличие особых полномочий, участие в Федеральных программах и т. п.

Не подтвержденная информация в очередном номере бюллетеня категорически не публикуется.

Редакция не несет ответственности за достоверность рекламных материалов.

Позвольте напомнить, что один и тот же прибор (материал, услуга etc) может одновременно находиться только в одном разделе классификатора с аналогичными по назначению приборами (материалами, услугами etc). Поставщик (изготовитель) при размещении информации должен строго придерживаться классификатора либо предоставить исчерпывающую информацию о всей не классифицированной самостоятельно номенклатуре товаров (услуг) для того, чтобы операторы редакции смогли это сделать самостоятельно.

Пожалуйста, точно указывайте модель прибора, оборудования etc: часто различие только в индексе модели подразумевает отличия как в цене, так и в функциональности.

МАССА-К

ВЭМ - 150.3-А1

Терминал крепится на стену

Длина кабеля 5м.

ВЭМ - 150.3-А3

ВЭМ - 150.3-А2

С вращающейся стойкой

Переносной вариант

Для взрослых

- Брызгозащищенное исполнение
- Точность взвешивания - от 10 грамм
- Работа от аккумулятора - до 56 часов
- Максимальная нагрузка 200 килограмм
- Время установления показаний - не более 4 секунд
- Возможность санобработки (дезинфекция, облучение кварцем)

Сертификация

Регистрационное Удостоверение на медицинское изделие от 25 января 2022 года № РЗН 2013/1197
Свидетельство росстандарта об утверждении типа средств измерений ОС.С.28.001.А №74000
Декларация соответствия ЕАЭС N RU Д-RU. АЖЗЗ. В.00596/19
Сертификат EC FI.06.1.01 Revision 4

В1-15 «САША»

Для новорожденных

- Высокая точность измерения - от 1 грамма
- Отражение разности результатов двух взвешиваний (удобно при грудном вскармливании)
- Выборка массы тары (например - пеленок)
- Время установления показаний - не более 4 секунд
- Работа от аккумулятора - до 94 часов
- Возможность санобработки (дезинфекция, облучение кварцем)

Сертификация

Регистрационное Удостоверение на медицинское изделие от 04 мая 2022 года № ФСР 2008/02905
Свидетельство росстандарта об утверждении типа средств измерений ОС.С.39.001.А №56281/1
Декларация соответствия ЕАЭС N RU Д-RU. АЖЗЗ. В.00596/19

Торговый отдел:
тел/факс: +7 (812) 346-57-03 (04);
e-mail: sales@massa.ru

Техническая поддержка:
тел/факс: +7 (812) 319-70-87(88);
e-mail: support@massa.ru

Отдел маркетинга:
тел: +7 (812) 542-85-52,
+7 (812) 346-57-02.
e-mail: marketing@massa.ru

massa.ru massa-k massascale

Аппарат фототерапевтический
ЛАМПА КИРЬЯНОВОЙ

Фотохромотерапия — одно из новейших направлений физиотерапии, основанное на применении узкополосного светодиодного излучения разных цветов. Наибольшее применение нашли красный, зеленый и синий диапазоны.

НОВИНКА 2022 ГОДА



3 спектра в одной лампе

3 уровня яркости: 40%, 70%, 100%

Разрешен детям с 0+

20 методик лечения

Питание от USB

Адаптер в комплекте

ОСНОВНЫЕ ТЕХНИЧЕСКИЕ ХАРАКТЕРИСТИКИ	
Тип излучения	направленный
Минимальная площадь светового пятна, мм², не более	800±40
Источник СИ	трихроматический (RGB-светодиод)
Количество светодиодов в излучателе	12
Режим излучения	непрерывный, монохромный
Длина волны в синем диапазоне, нм	470±20
Длина волны в зеленом диапазоне, нм	540±20
Длина волны в красном диапазоне, нм	640±20
Сила света монохромного СИ, кд, не менее	1.0
Устанавливаемые уровни яркости СИ, %	40, 70, 100
Габаритные размеры корпуса, мм, не более	160×55×52
Масса аппарата в потребительской таре, г, не более	150

ОБЛАСТИ ПРИМЕНЕНИЯ:

- Заболевания и повреждения опорно-двигательного аппарата
- Заболевания центральной и периферической нервной системы
- Заболевания уха, горла, носа
- Хирургические заболевания
- Кожные болезни и косметические дефекты
- Гастроэнтерология
- Кардиология
- Пульмонология

Совместная разработка с д.м.н. Кирьяновой Верой Васильевной президентом Ассоциации Физиотерапии и Медицинской реабилитации.

192012, Россия, Санкт-Петербург, ул. Грибакиных, д. 25, к. 3
(812) 327-4696, www.nevoton.ru

ООО НАУЧНО-ПРОИЗВОДСТВЕННАЯ ФИРМА
НЕВОТОН®
ОСНОВАНА В 1991 ГОДУ

ЛАМПА КИРЬЯНОВОЙ – СИЛА ТРЕХ!

Человечество с древнейших времен пользовалось целительной силой Солнца для оздоровления и лечения. Большое количество научных работ посвящено лечебному применению лучистой энергии отдельных участков спектра видимого диапазона: красного, зеленого, синего. Было выполнено более 18 диссертационных исследований под руководством Президента ассоциации физиотерапии и реабилитации Санкт-Петербурга профессора В.В. Кирьяновой, которые легли в основу данных лечебных методических рекомендаций, позволяющих применять узкополосное оптическое излучение, в том числе в домашних условиях.

Компанией НЕВОТОН создан универсальный фототерапевтический аппарат «Лампа Кирьяновой», который обеспечивает формирование непрерывного с регулируемым уровнем интенсивности направленного монохромного узкополосного светового потока красного, зеленого или синего спектра. Он предназначен для проведения процедур фототерапии в ЛПУ различного профиля, санаториях-профилакториях, учреждениях эстетической медицины, а также в домашних условиях. «Лампа Кирьяновой» прошла испытания в Российских клиниках, зарегистрирован и рекомендована к применению в лечебной практике Росздравнадзором.

Следует помнить, что светолечение при помощи низкоэнергетического узкополосного оптического излучения является мягким и легко переносимым пациентами методом лечения, не предъявляющим повышенных требований к деятельности основных функциональных и регуляторных систем организма, однако имеются противопоказания, которые представлены, в основном, перечнем общих противопоказаний к аппаратной физиотерапии.

УЗКОПОЛОСНОЕ ОПТИЧЕСКОЕ ИЗЛУЧЕНИЕ КРАСНОГО ДИАПАЗОНА («КРАСНЫЙ СВЕТ»)

Красный цвет проникает в биологические ткани на глубину 25 мм, поглощаясь в эпидермисе и дерме. Около 25% падающей энергии доходит до подкожной жировой клетчатки. Красный цвет резонансно взаимодействует с жизненно важными ферментами организма (каталаза, церулоплазмин), а также хроматофорными группами белковых молекул и, частично, с кислородом.

При воздействии на локальные кожные зоны красный цвет изменяет местную температуру в облученных тканях, вызывает расширение сосудов, увеличивает скорость кровотока. Под действием красного света в коже и в подлежащих тканях происходит усиление фагоцитоза, активация обменных процессов (увеличение содержания РНК, ДНК, белка, кислых мукополисахаридов), повышение активности ферментов дыхательной цепи, ускорение воспроизводства клеток-фибробластов.

Красный свет повышает тонус поперечнополосатой и гладкой мускулатуры, стимулирует созревание коллагеновых структур, активирует заживление поврежденных тканей. Это позволяет применять его для более быстрого восстановления раневых и язвенных дефектов кожи и слизистых оболочек, а также для лечения переломов костей.

Установлено, что независимо от способа облучения язвы, после 2 – 3 процедур исчезают боли, уменьшается отек и воспаление, после 5 – 6 процедур происходит очищение язвенной поверхности и появляются грануляции, а после курса из 8 – 10 процедур начинается эпителизация язвы.

В лечении хронического тонзиллита узкополосное красное излучение с длиной волны 650 нм используется в комбинации с узкополосным синим излучением с длиной волны 470 нм. Процедуры облучения нёбных миндалин проводятся ежедневно с использованием поочередно (через день) красного и синего света.

Следует помнить, что красное излучение при высокой продолжительности процедуры у пациентов с нейровегетативной лабильностью может вызывать беспокойство, агрессивность и локомоторную реакцию. Красный цвет противопоказан при лихорадочных состояниях, нервном возбуждении, выраженном отеке и инфильтрации тканей, нагноительных процессах.

ПОКАЗАНИЯ:

- раны и язвы любого происхождения;
- воспалительные процессы в фазе инфильтрации;
- герпетические высыпания, нейродермит, экзема;
- красный плоский и опоясывающий лишай;
- заболевания суставов (остеоартроз, плечелопаточный периартрит, эпикондилит) вне фазы обострения;
- пародонтоз, повреждения слизистой оболочки полости рта, глоссалгия;
- пяточные шпоры;
- послеродовые растяжки;
- предупреждение возрастного увядания кожи и уменьшение морщин, «лифтинг» кожи лица и шеи.

УЗКОПОЛОСНОЕ ОПТИЧЕСКОЕ ИЗЛУЧЕНИЕ ЗЕЛЕНОГО ДИАПАЗОНА («ЗЕЛЕНЫЙ СВЕТ»)

Зеленое излучение поглощается более поверхностно расположенными тканями, чем красное – эпидермисом и дермой, а в подкожную жировую клетчатку проникает лишь 5%. Глубина проникновения в ткани составляет 3-5 мм. Излучение данного диапазона избирательно поглощается флавопротеидами дыхательной цепи и белковыми комплексами, содержащими ионы кальция, оно способно изменять клеточное дыхание в облучаемых тканях.

Зеленый свет (цвет) положительно влияет на ЦНС: гармонизирует и уравновешивает процессы возбуждения и торможения, улучшает вегетативную регуляцию, обладает мягким успокаивающим эффектом на эмоциональное состояние пациента. Узкополосное зеленое излучение с длиной волны 540 нм, уменьшает выраженность головных болей, нарушения сна, возбудимость и гиперреактивность, повышает когнитивные функции и улучшает церебральную гемодинамику у детей с перинатальной энцефалопатией (Е. А. Братова, 2004).

© Медитех, 2023 г.

Узкополосное зеленое излучение стимулирует микроциркуляцию, что приводит к уменьшению отёка (В.В. Кирьянова и др., 2003). Это сопровождается улучшением функции нервов при компрессионно-ишемических невропатиях.

Узкополосное зелёное излучение нашло применение у пациентов с тяжелыми черепно-мозговыми травмами в отделении реабилитации. У таких больных отмечается ускорение нормализации показателей вегетативного индекса Кердо, оптимизация динамики клинико-неврологических и биохимических показателей, что проявляется нормализацией повышенного по пирамидному типу мышечного тонуса, достоверным регрессом очаговой и полушарной симптоматики, достоверным понижением исходно повышенного содержания глюкозы в сыворотке крови. В итоге положительные (хорошие и удовлетворительные) результаты лечения отмечались у 70,0 % пациентов в основной группе, и лишь у 53,1 % пациентов контрольной группы (А. С. Мустафаева, Н. Е. Иванова, В. В. Кирьянова, 2010).

Зеленое излучение уменьшает тонус волокон гладкой мускулатуры. У детей с хроническим гастродуоденитом лечение узкополосным зелёным светодиодным излучением приводит к ликвидации патологических процессов в слизистой оболочке желудка и двенадцатиперстной кишки, оказывает нормализующее воздействие на дискинетические нарушения желчевыводящих путей и ПДФ (А. В. Гордейчук с соавт, 2014)

Обладая десенсибилизирующим действием, узкополосное зелёное излучение уменьшает выход гистамина из тучных клеток и уменьшает кожный зуд.

ПОКАЗАНИЯ:

- заболевания глаз: утомление глаз операторов ПК, спазм аккомодации, близорукость, аллергический блефарит, начальные стадии глаукомы;
- перинатальные церебральные и спинальные поражения нервной системы;
- головные боли сосудистого происхождения;
- напряжение и боль в шейных затылочных мышцах у детей, связанные с п родовой травмой;
- повышенная возбудимость, гиперактивность, нарушение концентрации внимания у детей;
- нарушения сна;
- вертебробазилярная недостаточность;
- невропатии различного генеза и различной локализации, в том числе неврит лицевого нерва в острой стадии;
- отеки суставов, обусловленные ушибами, растяжениями и травмами;
- очаговый нейродермит в фазе обострения;
- аллергический дерматит, в том числе вызванный укусами насекомых;
- последствия черепно-мозговых травм;
- дискинезия желчного пузыря гиперкинетического типа.

УЗКОПОЛОСНОЕ ОПТИЧЕСКОЕ ИЗЛУЧЕНИЕ СИНЕГО ДИАПАЗОНА («СИНИЙ СВЕТ»)

Синий свет проникает в ткани человеческого организма на несколько миллиметров (2-4 мм). Фотоакцепторами синего света являются флавины - коэнзимы флавиновых нуклеидов (входят в состав ферментов, принимающих участие в окислительно-восстановительных процессах, клеточном дыхании, энергетическом обмене), порфириносодержащие вещества (цитохромы, билирубин, гемоглобин, протопорфирин и порфирины), каротиноиды (-каротин, нейроспорин).

Синий, голубой, фиолетовый свет (цвет) оказывают седативное, слегка угнетающее действие на ЦНС.

Повреждения периферических нервов часто встречаются в мирное время и при военных конфликтах. При оперативном лечении повреждений периферических нервов проводилось воздействие на сшитый нерв узкополосным синим излучением с длиной волны 470 нм непосредственно в ране. Выраженный обезболивающий эффект был отмечен в раннем послеоперационном периоде. Это позволило отказаться от применения анальгетиков и антигистаминных препаратов. При этом признаки восстановления нерва появились в среднем на 2 месяца раньше в сравнении с пациентами, получавшими при реабилитации только медикаментозное лечение (Извекова Т. О., Кирьянова В. В., Берснев В.П.,2006).

Синий свет активно поглощается билирубином, что ускоряет его распад до веществ, легко выводимых из организма и не оказывающих нервно – токсическое действие при желтухе новорожденных (неонатальная гипербилирубинемия).

Установлено, что синий свет с длиной 470 нм оказывает антимикробное действие на золотистый стафилококк, даёт выраженное обезболивающее действие у детей с поверхностными ожогами кожи в 1-2 сутки после облучения раневой поверхности. Узкополосное излучение синего света предупреждает инфицирование ожоговой раны у детей и способствует сокращению сроков госпитализации (Е. Н. Сергеева, В. В. Кирьянова, 2007).

При дегенеративно-дистрофических заболеваниях позвоночника с рефлекторными синдромами (радикулит) пациенты предъявляют жалобы на интенсивные боли в шейном или поясничном отделе позвоночника и двигательные расстройства в плечевом и тазовом поясе. После курса лечения синим узкополосным излучением с длиной волны 470 нм болевой синдром уменьшается или ликвидируется у 93,3 % пациентов. Наряду с этим, улучшается кровообращение в пораженных мышцах, ликвидируется спазм мышц. Все вышеперечисленное приводит к улучшению качества жизни больных.

ПОКАЗАНИЯ:

- боли при травмах, ушибах, растяжениях связок;
- боли при воспалительных изменениях в суставах, в периартикулярных тканях;
- хронический тонзиллит;
- боли при мышечных спазмах и изменениях в связочном аппарате позвоночника;
- боли при повреждениях или заболеваниях периферических нервов и нервных стволов;
- зубная боль, повышенная чувствительность зубов, пародонтоз;
- желтуха новорожденных, вирусный гепатит.

© Медитех, 2023 г.

ИНКО
оборудование и расходные материалы для лабораторий

www.inkomed.ru
8 (812) 702-56-52
office@inkomed.ru

Газогенерирующие пакеты

для создания в анаэростате объемом 2,5 - 3 л атмосферы необходимого газового состава

Анаэрогаз

- предназначен для выращивания облигатно анаэробных бактерий
- время установления рабочей атмосферы не более 2-х часов
- 50 двойных пакетов в 1 коробке

Кампилогаз

- предназначен для выращивания микроаэрофильных бактерий
- время установления рабочей атмосферы не более 12-и часов
- 100 пакетов в 1 коробке

Стоимость упаковки: 8350 руб.

Промыватель предназначен для промывки 96-ти луночных планшетов отечественного и импортного производства при проведении иммунно-ферментных анализов.

ОСНОВНЫЕ ОСОБЕННОСТИ ПРОМЫВАТЕЛЯ

- Микропроцессорное управление - максимальная автоматизация процесса промывки.
- Простота управления - система меню на русском языке, нужно выбрать необходимую команду из предложенных на экране.
- Большой экран текстового индикатора - вся информация о промывке доступна пользователю.
- Процессы заполнения и промывки гидравлической системы раствором автоматизированы.
- Возможность программирования и запоминания до 50 программ промывки.
- Универсальность - возможность работать в 8-ми или 12-ти канальном режиме промывки.
- Две независимые заливные системы.
- Возможность использовать любые типы планшет.
- Режим подметания дна лунок планшета для лучшего удаления раствора.
- Режим турбулентной промывки.
- Возможность промывки стрипов.
- Режим встряхивания раствора в планшете.
- Задание времени выдержки раствора в лунках.
- Возможность оставления раствора в лунках после промывки.
- Малые габаритные размеры.
- Двух литровые ёмкости для промывающих растворов.
- Мощный малошумящий насос с автоматическим включением и отключением по окончанию чикла промывки.
- Звуковая индикация окончания промывки.
- Автоматическая регулировка глубины погружения откачной головки.
- Регулятор давления в системе.

ПРОМЫВАТЕЛЬ ПЛАНШЕТОВ
автоматический двухканальный ПП2 428

Научно-производственная фирма "ИММЕДТЕХ" осуществляет производство медицинской техники на основании федеральной лицензии № 93/03-000943 от 27 декабря 2007 г.
Регистрационные удостоверения № ФСР 2010/07972 и № ФСР 2011/11986

Научно-Производственная Фирма ИММЕДТЕХ
141980, г. Дубна, М.О., ул. Дружбы 7
тел./факс 8 (496) 212-70-63, +7 (916) 117-19-74
сайт компании www.immedtech.ru

ИММЕДТЕХ
НАУЧНО-ПРОИЗВОДСТВЕННАЯ ФИРМА



КОМПЛЕКС ДЛЯ ЛЕЧЕНИЯ ПСОРИАЗА

ПУВА 54

Псориаз-центр

медицинские технологии

НОВЫЙ МЕТОД ЛЕЧЕНИЯ ПСОРИАЗА - ПУВА-ТЕРАПИЯ

Стало аксиомой, что новое в науке рождается на стыке различных, порою далеких друг от друга направлений, и медицина здесь не исключение. Что, если соединить целебную силу растений с живительным воздействием солнечных лучей? Четверть века назад эта проблема успешно разрешилась благодаря сотрудничеству физиков и медиков. Их совместными усилиями был разработан новый метод лечения псориаза, известный теперь как ПУВА-терапия.

ЭФФЕКТИВНОСТЬ

На сегодняшний день ПУВА-терапия - наиболее современный метод борьбы с проявлениями псориаза с высокими показателями эффективности лечения. ПУВА-терапия включает в себя применение лекарственных препаратов исключительно на растительной основе и мягких длинноволновых ультрафиолетовых лучей.
Процедура проста и понятна для всех; препарат необходимо принять внутрь и/или нанести на кожу, затем в течение нескольких минут получить процедуру в кабине ПУВА-54. Такой тандем вызывает фотохимические реакции в коже, что приводит к нормализации повышенного деления клеток эпидермиса.

ОСНОВНЫЕ ПРЕИМУЩЕСТВА КОМПЛЕКСА ДЛЯ ЛЕЧЕНИЯ ПСОРИАЗА «ПУВА-54»:

1. ПУВА-терапия - это эффективный метод борьбы с проявлениями псориаза.
2. Может быть включен в государственную программу по импортзамещению и предназначен для работы в системе ВМП.
3. Стоимость комплекса ниже импортных аналогов.
4. Может применяться для лечения не только псориаза, но и атопического дерматита и некоторых других заболеваний кожи.
5. Среднее количество процедур, необходимых для полного очищения кожи от проявлений псориаза - 15 процедур.
6. Эффективность Комплекса для лечения псориаза - в 88-92% случаев наблюдается клиническое выздоровление.
7. Первые результаты лечения наблюдаются уже после первых 4-6 процедур.
8. **Установка «ПУВА-54»**, входящая в состав Комплекса для лечения псориаза, имеет верхний модуль куполообразной формы, предназначенный для лечения волосистой части головы, то есть нет необходимости использовать дополнительное УФ-оборудование, например, УФ-расческу.
9. Срок ремиссии при лечении псориаза составляет от 6 месяцев до нескольких лет.
10. УФА-свет с длиной волны 320-400 нм, используемый в установке **«ПУВА-54»**, безопасен для кожи человека.

Установка ПУВА-54 также подходит для эффективного лечения таких заболеваний кожи как: атопический дерматит, угревая сыпь, кольцевидная гранулема, ихтиоз, некоторые формы грибковых заболеваний кожи.

ВЫСОКИЕ РЕЗУЛЬТАТЫ

Запатентованный метод лечения на Установке ПУВА-54 показывает практически подтвержденную высокую эффективность лечения:

- Полное очищение от проявлений заболевания (состояние клинического выздоровления) - 88% пациентов;
- Значительное улучшение, исчезновение покраснений и шелушений - 7% пациентов;
- Слабо выраженный эффект - 5% пациентов.
- Срок ремиссии при этом составляет от полугода до нескольких лет.

ЧЕМ ОБУСЛОВЛЕНА ТАКАЯ ВЫСОКАЯ ЭФФЕКТИВНОСТЬ?

Дело в том, что в ПУВА-54 используется длинноволновое УФ-излучение длиной волны 320-400 нанометров, которое глубже проникает в тело человека, но в то же время не повреждает клетки организма за счет того, что несет в себе меньше энергии. Таким образом, повышается метаболизм, в организме вырабатывается витамин D, который участвует в регуляции размножения клеток, обменных процессов и стимулирует синтез таких гормонов, как мелатонин и серотонин, - гормоны, ответственные за суточный биологический ритм человека и эмоциональное состояние.

БЫСТРЫЙ ЭФФЕКТ

Одним из главных преимуществ запатентованной методики лечения псориаза на Установке ПУВА-54 является быстрое получение первых результатов уже после 4-6 процедур. Эффективная методика лечения позволяет в кратчайшие сроки избавиться от таких симптомов как зуд, боль, жжение, шелушение кожи. Результатом будет очищение кожи, уменьшение зуда, боли, улучшение общего состояние пациента и повышение иммунитета.

БЕЗОПАСНОСТЬ

- УФА-свет с длиной волны 320-400 нанометров безопасен для человека, не разрушает белки и ДНК кожи.
- Все препараты, используемые в запатентованной методике лечения псориаза на **Установке ПУВА-54**. имеют растительное происхождение, безопасны для применения и не вызывают привыкания.
- Ограниченный перечень противопоказаний для применения методики. Высокая эффективность повторных курсов лечения.
- Побочный эффект метода - красивый ровный загар.
- Комфортные условия лечения без отрыва от работы и учебы.

Псориаз-центр
медицинские технологии

**ООО «Псориаз-центр.
Медицинские технологии»
127055, г. Москва, ул. Новолесная, д. 1/49
Тел./факс: +7 (909) 162-48-73
E-mail: psoriascentr@mail.ru
www.derma.ru**

© Медитех, 2023 г.

О КОМПАНИИ

ООО «Псориаз-центр. Медицинские технологии» - молодая инновационная компания, занимающаяся продвижением на рынке собственных разработок в области лечения псориаза, атопического дерматита и некоторых других заболеваний кожи. ООО «Псориаз-центр. Медицинские технологии» занимается производством уникальной отечественной установки «ПУВА-54» для российского и международного рынков. В компании были разработаны и внедрены в клиническую практику эффективные методы лечения болезней кожи, защищенные пятью патентами. Применяются препараты натурального происхождения, изготавливаемые по специальному заказу. Коллектив компании состоит из энтузиастов своего дела, обладающих опытом реализации инновационных проектов в области здравоохранения.

КОМПЛЕКТАЦИЯ

1. Современная установка для лечения Псориаза ПУВА-54 (Патент РФ №116357).
2. Запатентованная методика лечения псориаза (Патент РФ №2290926).
3. Электронная версия истории болезни для Клиники лечения псориаза.
4. Программа для проведения удаленных телемедицинских консультаций.
5. Обучение врача-специалиста (30 часов обучения в Центральном офисе Клиники лечения псориаза «Псориаз-Центр», Москва).
6. Запасные части для Установки ПУВА-54.
7. Подробные инструкции по сборке и запуску оборудования в эксплуатацию.
8. Гарантийное техническое обслуживание установки «ПУВА-54» в течение 12-ти месяцев.

Примечание!

Установка ПУВА-54 также подходит для эффективного лечения таких заболеваний кожи как:

- атопический дерматит;
- угревая сыпь;
- кольцевидная гранулема;
- ихтиоз;
- некоторые формы грибковых заболеваний кожи.

ПРАКТИЧЕСКИ ПОДТВЕРЖДЕННАЯ ВЫСОКАЯ ЭФФЕКТИВНОСТЬ ЛЕЧЕНИЯ: 88%

Как приобрести ПУВА-54

- Связаться с нами по телефону 8-909-162-48-73 или написав e-mail: psoriascentr@mail.ru.
- Заключить Договор
- Пройти обучение в головном офисе Клиники лечения псориаза «Псориаз-центр» в Москве.
- Приступить к работе и начать зарабатывать деньги.

Стерилизатор озоновый «Орион»

низкотемпературный, многофункциональный

Объём стерилизационных камер 16, 36, 40, 85 и 250 литров

Регистрационное удостоверение ФСР 2010/07143 от 06 марта 2017 года

Экспресс-дезинфекция и экспресс-стерилизация:

хирургических, эндоскопических инструментов, в том числе содержащих оптические детали, ортопедо-травматологического инструмента и оборудования, термонеустойчивых медизделий – эндопротезов, катетеров, трубок наркозных, масок защитных и т.д.

модель «Орион» СК-85

СК-16

СК-36

СК-40

СК-250

Подробную информацию по стерилизаторам «Орион» смотрите на сайте www.orion-si.ru - по QR-коду ниже.

Основные преимущества озоновых стерилизаторов «Орион»

Низкотемпературный режим не более 45 °С позволяет подвергать стерилизации термонеустойчивые изделия и материалы.

Стерилизация оптических деталей, изделий из полимеров и стекла, а также других термонеустойчивых изделий.

Щадящее воздействие на инструмент в результате отсутствия высокого давления и высоких температур в камере.

Короткая экспозиция полный цикл стерилизации занимает от 30 минут для стерилизатора Орион СК-16л до 70 минут для стерилизатора Орион СК-250л.

Максимальная безопасность для медперсонала обеспечена герметичностью, надежностью и простотой в эксплуатации.

Не требует аэрации, не обладает токсичностью молекула озона O_3 в результате распада образует кислород O_2.

Прозрачность камеры позволяет наблюдать закладку инструмента и извлечение в рамках рабочей смены операции.

Мобильность обеспечиваемая малым весом и отсутствием необходимости подключения к кислородной сети.

Высокая экономичность Низкое энергопотребление 70 Вт и отсутствие расходных материалов на цикл стерилизации.

ООО «Орион-Си»

Москва, Орджоникидзе, 11
+7 (495) 222 22 74, 227 74 75,
www.orion-si.ru www.orion-si.com
e-mail: orionsi@yandex.ru

Прогрессивный, экономичный, экологически безопасный метод экспресс-дезинфекции и экспресс-стерилизации в медпрактике.

Стерилизатор озоновый «Орион» СК-85л флагман нашей линейки озоновых стерилизаторов. Позволяет в кратчайшие сроки (полный цикл стерилизации - 45 мин) стерилизовать в том числе эндоскопические инструменты (длиной до 70 см).

Улучшенная аэродинамика обеспечивает равномерную заполняемость камеры озоновоздушной смесью и гарантирует стерилизацию полых инструментов. **Выдвижные полки** упрощают закладку и выкладку инструмента.

Основные преимущества Стерилизаторов озоновых «Орион»

Низкотемпературный режим не более 45 °С позволяет подвергать стерилизации термонеустойчивые изделия и материалы.

Стерилизация оптических деталей, изделий из полимеров и стекла, а также других термонеустойчивых изделий.

Щадящее воздействие на инструмент в результате отсутствие высокого давления и высоких температур в камере.

Короткая экспозиция полный цикл стерилизации занимает от 30 минут для стерилизатора Орион СК-16л, до 70 минут для стерилизатора Орион СК-250л.

Максимальная безопасность для медперсонала обеспечена герметичностью, надежностью и простотой в эксплуатации.

Не требует аэрации, не обладает токсичностью молекула озона O_3 в результате распада образует кислород O_2

Прозрачность камеры позволяет наблюдать закладку инструмента и извлечение в рамках рабочей смены операции.

Мобильность обеспечиваемая малым весом и отсутствием необходимости подключения к кислородной сети.

Высокая экономичность Низкое энергопотребление 70 Вт и отсутствие расходных материалов на цикл стерилизации.

Стерилизатор озоновый "Орион" по эффективности в экспресс-дезинфекции и экспресс-стерилизации изделий медицинского назначения превосходит все традиционные методы дезинфекции и стерилизации.

Конкурентная справка (стерилизаторы низкотемпературные)

Основные показатели оборудования	Jonson&Jonson Sterrad (США)	TSO3 TSO3 (Канада)	Орион-Си Орион (Россия)
Средний срок службы	10 лет	10 лет	10 лет
Примерная стоимость	от 7 млн.р.	от 7 млн.р.	от 545 тыс.р.
Требования предстерилизационной очистки	требуется	требуется	требуется
Время стерилизации	от 45 мин	4 часа	от 30 мин
Возможность стерилизации оптических приборов и эндоскопов*	возможно	возможно	возможно
Возможность стерилизации термолабильных инструментов	возможно	возможно	возможно
Потребление от сети переменного тока	2 кВт	4,5 кВт	70 Вт
Проведение стерилизации на рабочих местах врача	не возможно	не возможно	возможно
Возможность использования амбулаторных условиях	не возможно	не возможно	возможно
Специальные требования для помещения установки	не требуется	требуется	не требуется
Возможность оперативного перемещения оборудования	не возможно	не возможно	возможно

* за исключением гибких эндоскопов

Орион-Си

+7 (495) 222 22 74, 227 74 75,
+7 (495) 227 74 73 (сервис)
www.orion-si.ru, www.orion-si.com
e-mail: orionsi@yandex.ru

Минимакс

ООО «СП Минимакс»

197101, Санкт-Петербург, Петроградская наб. 34
Тел./факс: +7 812 234-95-46, 234-38-95, 234-38-77
raziat_minimax@mail.ru
www.minimax.ru

Ультразвуковой высокочастотный допплерограф для исследования микроциркуляции и крупных сосудов ММ-Д-К «Минимакс-Допплер-К»

Диагностика микроциркуляции
одновременно с традиционной допплерографией

Исследование микроциркуляторного тканевого кровотока выводит общую диагностику кровоснабжения на иной качественный уровень, что дает врачам возможность коррекции фармакологического, физиотерапевтического, хирургического лечения, а также динамического контроля в условиях реанимации.

ОБЛАСТЬ ПРИМЕНЕНИЯ:

- ТЕРАПИЯ
- КАРДИОЛОГИЯ
- РЕАНИМАТОЛОГИЯ
- СОСУДИСТАЯ ХИРУРГИЯ
- НЕЙРОХИРУРГИЯ
- МИКРОХИРУРГИЯ
- ТРАВМАТОЛОГИЯ
- НЕВРОЛОГИЯ
- ЭНДРОКРИНОЛОГИЯ
- ФИЗИОТЕРАПИЯ, РЕАБИЛИТАЦИЯ
- ФУНКЦИОНАЛЬНАЯ ДИАГНОСТИКА
- ЧЕЛЮСТНО-ЛИЦЕВАЯ ХИРУРГИЯ
- СТОМАТОЛОГИЯ
- ОТОЛАРИНГОЛОГИЯ
- ГИНЕКОЛОГИЯ
- УРОЛОГИЯ
- ДЕРМАТОЛОГИЯ, КОСМЕТОЛОГИЯ

МИНИМАКС-ДОППЛЕР-К (ММ-Д-К) МОДЕЛЬ ЖК

МИНИМАКС-ДОППЛЕР-К (ММ-Д-К) МОДЕЛЬ НБ

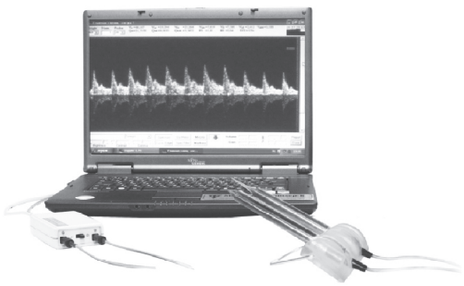

МИНИМАКС-ДОППЛЕР-К (ММ-Д-К) МОДЕЛЬ NET

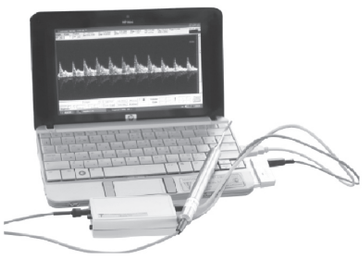

Научно-производственная фирма «Медицина-Техника»

Приборы для медицины - это то, что наша компания делает лучше всего

Внимание! Новинка!

Расширение модельного ряда счетчиков СЛФ-ЭЦ-01-09 и СЛФ-ЭЦ-01-09(32). Теперь и СЛФ-ЭЦ-01-11

Впервые:

– перенос данных в персональный компьютер

– печать бланков на термопринтере

– сохранение результатов при пропадании питания



Регистрационное удостоверение Росздравнадзора № ФСР 2010/06855.

Счетчик лейкоцитарной формулы крови электронный цифровой СЛФ-ЭЦ-01-11

Счётчик СЛФ-ЭЦ-01-11 предназначен для подсчёта клеток периферической крови и костного мозга и предназначен для врачей клинической лабораторной диагностики.

Обеспечивает подсчёт:

лейкоцитарной формулы крови (на 100 или 200 клеток; до 22-х различных видов клеток; представление результатов: количество/проценты; возможен ввод в прибор общего количества лейкоцитов в исследуемой крови и представление результатов счета в виде абсолютного количества клеток каждого вида в пересчете на 1 литр крови);

количества тромбоцитов (по Фонио; значения поля просмотра микроскопа: 50, 100, 200 или 250 эритроцитов; подсчет тромбоцитов с одновременным подсчетом количества просмотренных полей; возможен ввод в прибор общего количества эритроцитов в исследуемой крови и пересчет подсчитанного количества тромбоцитов в значение по Фонио);

количества ретикулоцитов (аналогично подсчету тромбоцитов; подсчет незрелых эритроцитов дифференцированно с учётом стадий их развития - “клубни”, “сетка”, “зерна” - с одновременным подсчетом общего количество ретикулоцитов; представление результатов: общее количество ретикулоцитов и их процентное распределение по стадиям развития; возможен ввод в прибор величины гематокрита исследуемой крови и пересчет количества ретикулоцитов в истинное количество);

миелограммы (на 250, 500, 750 или 1000 клеток; до 33-х различных видов клеток; представление результатов: количество/проценты);

мегакариоцитограммы (на 100 клеток; 10 различных видов клеток; представление результатов: количество/проценты);

по программе пользователя (клеток для счета - от 50 до 1000 с шагом 50; до 33-х различных видов клеток, произвольная программа регистрации).

Конструктивно выполнен в виде моноблока с расположением клавиш и индикаторов в один ряд. Соответствие клавиш видам регистрируемых клеток для каждого режима счёта приведено на сменных лицевых панелях, прилагаемых к прибору.

Особенности исполнения

1. **Эргономичность прибора:** мягкая клавиатура и яркие светодиодные индикаторы обеспечивают четкий ввод и отличную читаемость результатов счета в формате 3-х цифр, а процентного соотношения - до десятых долей процента.
2. **Наличие звуковой сигнализации** правильных и ошибочных действий с **возможностью регулировки громкости** сигнала. **Возможность подключения наушников** для индивидуального прослушивания сигналов звуковой индикации. Внешние звуковые сигналы при подключенных наушниках отсутствуют.
3. **Возможность коррекции результатов** в любом канале счета (удаления «лишних» ошибочно введенных клеток). При этом содержимое суммарного канала счета также автоматически корректируется.
4. **Возможность ввода** значений общего количества лейкоцитов, эритроцитов и показателя гематокрита исследуемой крови для представления результатов в требуемом виде.
5. **Сохранение результатов счета при внезапном пропадании питания ~220В.** После возобновления питания счетчик вернется в незаконченный режим счета клеток, и будут восстановлены данные во всех каналах счета.
6. **Возможность записи результатов счёта на пластиковую карту** для последующего ввода данных в персональный компьютер и ведения журнала лабораторных исследований в электронном виде.

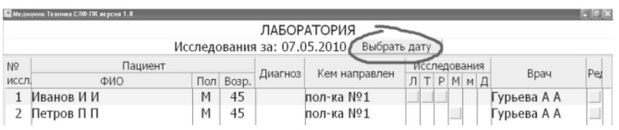

ЛАБОРАТОРИЯ

Исследования за: 07.05.2010 Выбрать дату

№ исс.	Пациент ФИО	Пол	Возр.	Диагноз	Кем направлен	Исследования Л	Т	Р	М	м	Д	Врач	Ред
1	Иванов И И	М	45		пол-ка №1							Гурьева А А	
2	Петров П П	М	45		пол-ка №1							Гурьева А А	

7. **Возможность подключения термопринтера и вывода на печать** результатов счета в форме бланков на бумажной ленте.

Общество с ограниченной ответственностью
«Научно-производственная фирма «Медицина-Техника»
Телефон: (812) 425-12-30
Почтовый адрес:
194100 г. СПб, ул. Новолитовская, д.15 лит. А оф А-623
www.nikimlt.ru E-mail: marketing@nikimlt.ru

ЭКО СЕРВИС

194156 Санкт-Петербург, пр. Энгельса, 27, лит. Т
Тел. (812) 702-10-44, +7 (921) 77-525-88
www.ecoservice-spb.ru

АЗОПИРАМ МОНОРЕАГЕНТ

Регистрационное удостоверение № РЗН 2020/9806 от 27.03.2020

ПРОЩЕ. УДОБНЕЕ. СТАБИЛЬНЕЕ.

ГОТОВЫЙ СТАБИЛЬНЫЙ СПИРТОВОЙ РАСТВОР АЗОПИРАМА.

6 вариантов расфасовки - от 5 мл до 100 мл.

Срок годности 18 месяцев (вместо 2 месяцев).

СУХАЯ СМЕСЬ амидопирина, анилина, стабилизаторов.

Готова для растворения в спирте.

Прибор для исследования поля зрения
«Периграф ПЕРИКОМ»

ПОРОГОВЫЕ И НАДПОРОГОВЫЕ ТЕСТЫ ПЕРИМЕТРИИ ГЛАЗА

– цвет световых стимулов белый, фон подсветки белый
(КТРУ 26.60.12.119 – 00000726)
– цвет стимулов max «видности» YG, фон подсветки белый
(КТРУ 26.60.12.119 – 00000730)

Наименование

Периграф «ПЕРИКОМ» с компьютером и широкоформатным монитором или широкоформатный моноблок, лицензионным WINDOWS 10 и прикладным программным обеспечением

– комплект поставки с цветным струйным или лазерным принтером формата А4

Периграф «ПЕРИКОМ» с полноразмерным ноутбуком , лицензионным WINDOWS 10 и прикладным программным обеспечением

– комплект поставки с цветным струйным или лазерным принтером формата А4

Возможности периметрии

Надпороговые стратегии:
(18 стандартных программ):

ЦПЗ, глаукома, тотальная – 30%, 70%, 100%, периферия, макула, меридианы, гемианопсия, назальная ступенька, парацентральные и дугообразные скотомы, темпоральный дефект, слепое пятно

Пороговые стратегии:
(8 стандартных европрограмм)

- стратегия 30 (60 угловых градусов)
- стратегия 20 (40 угловых градусов)
- стратегия 10 (20 угловых градусов)

Производитель:
ООО «СКТБ Офтальмологического приборостроения «ОПТИМЕД»
www.optimed-sktb.ru
E-mail: info@optimed-sktb.ru
Тел. 8(495) 741-45-67
8(495) 786-87-62



Комплект с системным блоком в корпусе «мини» и широкоформатным монитором , цветным струйным или лазерным принтером

Комплект с широкоформатным моноблоком (в комплекте цветной струйный или лазерный принтер)

Комплект с полноразмерным ноутбуком , (в комплекте цветной струйный или лазерный принтер)

ЧИСТАЯ ВОДА ДЛЯ ЛАБОРАТОРИЙ, ИСПЫТАТЕЛЬНЫХ ПОЛИГОНОВ И ПИЛОТНЫХ ПРОИЗВОДСТВ

Лабораторные системы водоподготовки для получения воды высокой степени очистки из водопроводной

Установки серии ОПТИМА специально разработаны для очистки водопроводной воды до требований, предъявляемым к особо чистой воде. Стабильное качество очищенной воды, удобное расположение компонентов в пластиковом корпусе, а также автоматические функции контроля и управления в привлекательном для потребителя соотношении цена-качество делают ОПТИМА удачным решением для лабораторий, которым необходима вода III, II или I типа.

- Низкое водо- и энергопотребление
- Обратноосмотическое разделение, ионный обмен, микрофильтрации и адсорбция
- Двухступенчатый контроль качества воды online и отображение параметров водоочистки на ЖК дисплее
- Очищенная вода с электропроводностью 5 мкСм/см, 0,1 мкСм/см и 0,056 мкСм/см
- Все используемые материалы: обратноосмотические мембраны, предфильтры, ионообменные смолы – тестированы в аттестованной лаборатории БМТ
- Приёмочный контроль по параметру электропроводности ведётся на поверенном кондуктометрическом анализаторе

Установки очищают водопроводную воду до уровня электропроводности 0,056 мкСм/см, практически полностью удаляя растворённые вещества и микроорганизмы. Приготовленная вода соответствует трём категориям воды лабораторного качества:

- **ОПТИМА Pro** - типу III (5-1 мкСм/см) - вода для общелабораторных потребностей по ГОСТ 6709-72, ГОСТ Р 58144-2018
- **ОПТИМА Analyt** - типу II (1-0,1 мкСм/см) - вода для высокоточных аналитических методов по ГОСТ Р 52501-2005, ASTM D 1193
- **ОПТИМА Ultra** - типу I (0,056 мкСм/см) - ультрачистая вода по ASTM D 1193.

Комфортная эксплуатация и простое обслуживание

Оборудование установки компактно размещено в пластиковом шкафу, который легко вписывается в пространство любой лаборатории. Для удобства обслуживания боковые панели шкафа снимаются. Выбор заданного объёма и мониторинг качества воды ведётся с помощью микропроцессора блока индикации и управления, оснащённого ЖК дисплеем. Благодаря системе сменных картриджей и быстросъёмных соединений система просто и быстро обслуживается; для замены картриджей не требуется никаких дополнительных инструментов. Раздача очищенной воды осуществляется как из порта на передней панели в подставленную ёмкость, так и с тыльной части установки в накопитель или в оборудование (автоклав, моющая машина и т.д.).

Автоматический режим работы

При каждом пуске производится гидравлическая мойка мембран, после чего установка автоматически выходит на рабочий режим. Она отключится при отсутствии питающей воды или низком давлении. Если предусмотреть накопитель очищенной воды, то установка прекратит работу при его наполнении, а при разборе воды из накопителя снова включится. При подключении трубки с очищенной водой к питаемому оборудованию установка будет подавать очищенную воду в оборудование и также отключится автоматически при закрытии входного клапана или крана.

Контролируемое качество очищенной воды

В установке предусмотрена шестиступенчатая очистка водопроводной воды. Конфигурация системы включает в себя:

- блок предочистки
- блок двухступенчатого обратного осмоса
- модуль трёхступенчатой ионообменной деионизации
- мембранный микрофильтр,

что позволяет полностью удалить из воды нерастворённые взвеси, растворённые органические и неорганические примеси, бактерии и эндотоксины. В установке предусмотрен непрерывный контроль электропроводности и температуры воды в процессе её обработки, давления для контроля гидравлического процесса. Дисплей информирует пользователя о текущем качестве очищенной воды.

Дозированный розлив

Пользователю не надо контролировать, пока наберётся необходимое количество воды. Система произведёт автоматический налив выбранного дозы: 0,5 л, 1 л или 2 л. Если требуется наполнить накопитель большего объёма, установка выдаст очищенную воду без ограничения количества.

Применение

ДМ-1(2,3)/Б ОПТИМА Pro – Вода III типа

- общелабораторные потребности
- паровые стерилизаторы и парогенераторы
- системы увлажнения воздуха

ДМБ-1(2,3)/Б ОПТИМА Analyt – Вода II типа

- пробы, буферы, реагенты
- биохимические и клинические анализаторы
- камеры для климатических испытаний и испытаний в солевом тумане
- моечные машины
- генераторы водорода

ДМЭ-1(2,3)/Б ОПТИМА Ultra - Вода I типа

- высокоточные методы исследования
- отмывка печатных плат и оптических изделий

ООО «БМТ»

- РФ, 600033, г. Владимир, ул. Элеваторная, д. 6
- Телефон: (4922) 522-343 Факс: (4922) 522-352
- www.distiller.vladbmt.ru
- E-mail *(работа с клиентами)*: mak@vladbmt.ru

АППАРАТНЫЙ КОМПЛЕКС БИОАКУСТИЧЕСКОЙ КОРРЕКЦИИ «СИНХРО-С»: СОВРЕМЕННЫЕ ТЕХНОЛОГИИ НЕЙРОТЕРАПИИ

Компания «СинКор» разрабатывает, производит и поставляет нейротерапевтическое оборудование, работающее на основе метода биоакустической коррекции.

В настоящее время возрастает значение немедикаментозных методов лечения и реабилитации пациентов с различными видами патологий. Метод биоакустической коррекции, уникальный немедикаментозный и неинвазивный метод нейрореабилитации, разработан группой российских нейрофизиологов в Научно-исследовательском институте экспериментальной медицины РАМН в начале 90 годов XX века. Эффективность метода подтверждена 25–летними научными исследованиями, клиническими испытаниями и лечебной практикой. Результаты исследований изложены в научных статьях и защищены в диссертационных работах.

Биоакустическая коррекция (БАК) - это сенсорная ЭЭГ-зависимая нейротерапия для активации механизмов саморегуляции с использованием аппарата «Синхро-С» (регистрационный номер: ФСР 2010/07223 от 19 ноября 2020 года).

Во время сеанса биоакустической коррекции пациент прослушивает акустический образ собственной ЭЭГ, полученной путем преобразования текущей биоэлектрической активности головного мозга в звук слышимого диапазона, с помощью программы, которая согласует параметры звука с эндогенной активностью мозга в реальном времени. Эффективность воздействия обусловлена активацией диэнцефальных и мезэнцефальных структур головного мозга, обеспечивающих процессы саморегуляции, а также **улучшением процессов синаптической пластичности головного мозга**.

ПОКАЗАНИЯ К МЕТОДУ БИОАКУСТИЧЕСКОЙ КОРРЕКЦИИ

Аппаратный комплекс для биоакустической коррекции «Синхро-С» позволяет медицинским учреждениям повысить эффективность медицинской реабилитации пациентов разного возраста с неврологическими, психосоматическими заболеваниями и последствиями органического поражения головного мозга, в том числе ОНМК.

В детской неврологии и психиатрии комплекс для биоакустической коррекции «Синхро-С» используется для лечения задержки и нарушений психического и речевого развития, неврозоподобных состояний (тики, функциональный энурез, заикания и другие), синдрома дефицита внимания и гиперактивности, расстройств аутистического спектра. После курса биоакустической коррекции активизируются функциональные резервы головного мозга, уменьшается его функциональная незрелость. БАК способствует психическому и речевому развитию детей, увеличению активного словаря, нормализует психоэмоциональное состояние.

ЛЕЧЕБНЫЙ ЭФФЕКТ МЕТОДА БИОАКУСТИЧЕСКОЙ КОРРЕКЦИИ

Нормализация психофизиологических и психологических показателей:

- Влияние на нарушенные высшие корковые функции;
- Мнемотропное действие;
- Улучшение психоэмоционального состояния;
- Нормализация сна и аппетита;
- Повышение уровня бодрствования, ясности сознания;
- Адаптогенное действие;
- Антидепрессивное;
- Седативное;
- Антиастеническое.



Гемодинамический (центральная и вегетативная регуляция кардио-респираторной системы, улучшение сосудистой реактивности, нормализация артериального давления и т.д.);

Иммуномодулирующий;

Анальгезирующий (головные боли напряжения, функциональный головные боли и ангинозные боли при стенокардии и инфаркте миокарда, другие виды боли);

Обменно-трофический;

Стимулирующий и восстановительный.

ПРЕИМУЩЕСТВА МЕТОДА БИОАКУСТИЧЕСКОЙ КОРРЕКЦИИ

При использовании метода биоакустической коррекции у пациентов отмечается отсутствие побочных эффектов и хорошая переносимость процедур.

Немедикаментозный и неинвазивный метод биоакустической коррекции физиологичен для организма человека – воздействие осуществляется звуком слышимого диапазона через естественный сенсорный канал – слуховой анализатор.

Биоакустическая коррекция является методом непроизвольной саморегуляции в отличие от классических методов биологической обратной связи (БОС), что позволяет оказывать лечение пациентам вне зависимости от возраста, степени нарушений эмоционально-волевой и когнитивных сфер, уровня сознания.

Биоакустическая коррекция совместима с медикаментозными и немедикаментозными видами лечения, позволяет уменьшить назначение ряда медикаментозных препаратов.

Имеются противопоказания, необходимо проконсультироваться со специалистом.

Тел.: 8 (800) 302-72-76 +7 (812) 332-95-32 info@sinkor.ru www.sinkor.ru

© Медитех, 2023 г.

Диамант

АНАЛИЗАТОР ЦЕНТРАЛЬНОЙ ГЕМОДИНАМИКИ И СОСТАВА ТЕЛА ЧЕЛОВЕКА «ДИАМАНТ-АИСТ»

Важная особенность анализатора – синхронное исследование и состава тела человека, и центральной гемодинамики. Оценка состава тела, функциональных резервов миокарда и сосудистой системы позволяет своевременно корректировать не только режим питания, но и величину физических нагрузок в процессе тренировок.

ИЗМЕРЯЕМЫЕ И РАССЧИТЫВАЕМЫЕ ПОКАЗАТЕЛИ:

- Жировая масса, безжировая масса;
- индекс массы тела;
- активная клеточная масса;
- процентное содержание жира в организме;
- Количество внеклеточной, внутриклеточной и общей жидкости;
- Ударный и минутный объёмы крови;
- Ударный и сердечный индексы;
- Работа левого желудочка;
- Мощность левого желудочка;
- Системный артериальный тонус;
- Общее переферическое сопротивление сосудов и другие
- Отклонения измеренных величин от нормы, динамика изменений.

Все результаты могут быть сохранены в архиве и (или) распечатаны на принтере.

СФЕРА ПРИМЕНЕНИЯ:

- Косметологические учреждения.
- Эстетическая хирургия.
- Фитнесс-центры и спортивные клубы.
- Врачебно-физкультурые диспансеры.
- Санатории и реабилитационные центры.
- Научно-исследовательские организации.

ООО «ДИАМАНТ» Санкт-Петербург 192171,
ул. Фарфоровская, дом 30, пом. 2Н
т./ф.: (812) 568-48-52, 568-48-54, 560-90-07
e-mail: diamant@diamant.spb.ru
www.diamant.spb.ru

ООО «ТЕХНОЛОГИИ МЕДИЦИНСКОЙ ДИАГНОСТИКИ»

www.rentgen.biz

Тел. (495) 234-38-94
www.rentgen.biz
E-mail: 2343894@bk.ru

Медицинское оборудование:

- Система оцифровщик (дигитайзер) Vita CR производства Carestream Health

- Проявочная машина КОДАК
- Лазерные мультиформатные камеры KODAK Dry View 5700; 6850

Рентгеновская пленка :

- Синечувствительная и зеленочувствительная пленка.
- Маммографическая пленка

Кассеты Кодак для общей рентгенологии

Хим.реактивы для обработки рентгеновской пленки:

- Химические реактивы для ручной обработки
- Химические реактивы для машинной обработки
- Специальная пленка
- Флюорографическая пленка

Защита от рентгеновского облучения:

- Индивидуальные средства защиты
- Оборудование для рентгенкабинетов

МЕДИЦИНСКИЕ ДИОДНЫЕ ЛАЗЕРЫ ЛАХТА-МИЛОН™

ХИРУРГИЯ, ФОТОДИНАМИЧЕСКАЯ ТЕРАПИЯ (ФДТ)

- Длины волн: 635, 662, 810, 970,1060, 1470, 1560нм
- Цветной сенсорный экран
- Мощность 0,1 - 35Вт
- Габариты - 20x17x28см
- Вес - 4,5кг
- Гарантийный срок - до 5 лет

Наилучшее соотношение цена-качество
Надежность, компактность, удобство работы
Обучение врачей с выдачей удостоверения гос.образца
Зарегистрированные медицинские технологии

Области применения:

Гинекология, проктология, урология, ЛОР
Флебология (лечение варикозных вен методом ЭВЛК)
Дерматология, сосудистые патологии
Общая, эндоскопическая хирургия
Фотодинамическая терапия (ФДТ)
Нейрохирургия, офтальмология

MILON GROUP

МИЛОН лазер, ООО
195009, Санкт-Петербург,
Ул.Комсомола 1/3
тел. +7(812)970-09-00
info@milon.ru, www.milon.ru
ISO 13485:2003

МЕДИТЕХИНФО.РФ

НОВЫЙ САЙТ РЕДАКЦИИ

Медитех

Парафинонагреватели
емкостью 7, 20 и 40 литров

«КАСКАД»

Мед-Сервис

- Автоматическое поддержание температуры
- Надежная стерилизация парафина (озокерита)/грязи
- Цифровой термометр
- Высокая надежность нагревательных элементов

ООО «МЕД-СЕРВИС»
620091, Екатеринбург, ул. Лобкова, д.2, офис 210
т/ф:(343) 300-00-22, e-mail: E3000022@yandex.ru
парафинонагреватель.рф

Министерство здравоохранения РФ
ООО «Российская ассоциация детских хирургов»
ФГБОУ ВО «Волгоградский государственный медицинский университет» Минздрава РФ
Комитет здравоохранения Волгоградской области

Симпозиум детских хирургов «Кишечные анастомозы у детей»
и XXIX (62-ая) Российская научная студенческая конференция
«Актуальные вопросы хирургии, анестезиологии и реаниматологии детского возраста»,
посвященные 80-летию победы в Сталинградской битве
и 50-летию организации кафедры детской хирургии ВолгГМУ

26-29 апреля 2023

Волгоград, Россия

Дорогие друзья и коллеги!

Организационный комитет приглашает представителей отечественного бизнеса стать спонсорами симпозиума детских хирургов «Кишечные анастомозы у детей» и XXIX (62-ой) Российской научной студенческой конференции «Актуальные вопросы хирургии, анестезиологии и реаниматологии детского возраста», посвященные 80-летию победы в Сталинградской битве и 50-летию организации кафедры детской хирургии ВолгГМУ, которые пройдут с 26 по 29 апреля 2023 в Волгограде.

С 26 по 29 апреля 2023 на базе ФГБОУ ВО ВолгГМУ Минздрава России состоятся симпозиум детских хирургов «Кишечные анастомозы у детей» и XXIX (62-ой) Российская научная студенческая конференция «Актуальные вопросы хирургии, анестезиологии и реаниматологии детского возраста».

СОПРЕДСЕДАТЕЛИ СИМПОЗИУМА:
Разумовский Александр Юрьевич - председатель Президиума РАДХ, член-корр. РАН, д.м.н., профессор;
Морозов Дмитрий Анатольевич - главный детский специалист хирург Министерства здравоохранения Российской Федерации, д.м.н., профессор.

Приглашаем Вас выступить в качестве партнера и принять непосредственное участие в мероприятиях международного уровня, которые будут являться площадками для взаимодействия и диалога всего профессионального сообщества детских хирургов.

ПРОГРАММА КОНФЕРЕНЦИИ
включает образовательный курс (мастер-классы, лекции) ведущих специалистов,
устные доклады молодых ученых, стендовые сессии по тематикам:

- частные вопросы детской хирургии;
- травматология и ортопедия;
- абдоминальная хирургия;
- торакальная хирургия;
- урология и андрология;
- хирургия новорожденных;
- интересный клинический случай.

КОНТАКТНАЯ ИНФОРМАЦИЯ
Андрей Иванович Перепелкин – член организационного комитета:
профессор, заведующий кафедрой детской хирургии ВолгГМУ
тел.: +7 (927) 522-60-50, e-mail: similipol@mail.ru

ХИРУРГИЧЕСКИЙ КЛЕЙ-ГЕРМЕТИК

для остановки кровотечений и лечения хронических ран
БЫЛОВ К.В

Прямая угроза жизни при острых кровотечениях требует быстрых организационных, диагностических и лечебных мер, направленных в первую очередь на остановку кровотечения, предупреждение геморрагического шока и восполнение кровопотери. Фирмой ООО «ПЛАЗМА-ФТК» разработана технология отечественного производства вирусинактивированного фибринтромбинового клея (ФТК) «КРИОФИТ» из плазмы одного донора , которая внедрена в серийное производство, получено регистрационное удостоверение и сертификат СТ-1 о происхождении товара. **В 2018-2022 гг сделано около 2700 операций с применением клея «Криофит» в различных областях хирургии.**

ООО “ПЛАЗМА-ФТК” в 2022 году приняло участие в Федеральном конкурсе “ Национальный знак качества” получило диплом лауреата и была включена в официальный реестр с правом использования логотипа “Национальный знак качества Устройство для склеивания тканей с наполнителем -фибринтромбиновый клей “КРИОФИТ” , выпускаемое ООО “ПЛАЗМА-ФТК”, было награждено золотым знаком “Всероссийская марка (III тысячелетие) знак качества XXI века “.

Типичными представителями незаживающих ран являются трофические язвы, пролежни и свищи.

Применение отечественного фибринового клея Криофит в различных областях хирургии так же показало наличие способности препарата индуцировать регенеративные процессы в тканях, ускорять динамику заживления ран и лечения пролежней.

https://kriofit.ru/innovation/biologicheskij-klej-kriofit-v-lechenii-khronicheskikh-ran
https://kriofit.ru/innovation/lechenie-khronicheskikh-ran-i-prolezhnej

ПРИМЕРЫ ПРИМЕНЕНИЯ ФИБРИНОВОГО КЛЕЯ

• **Стоматология** Показана целесообразность применения препаратов фибрина для ускорения, как регенерации костных тканей, так и приживления имплантатов Немаловажным фактором является формирование фибриновой пленки под слизисто-надкостничным лоскутом, что позволяет избежать кровотечений, формирования гематом и обеспечить плотное прилегание лоскута к поверхности кости. Кроме того показано применение при хроническом генерализованном катальном гингивите и парадонтите.

• **Отолорингология** Двусторонняя тонзилэктомия - ускоряет заживление ран путем формирования новых кровеносных сосудов и локальном росте ткани, передняя тампонада носа.

• **Ортопедия** Фирма «Малти —Системс Технолоджи» разработала методику хондропластики с помощью Chondro-Gide® — коллагеновой мембраны для пластики дефектов хряща Фибриновый клей «Криофит» наносится непосредственно на субхондральную кость вокруг перфорационных отверстий. Chondro-Gide помещается на область дефекта пористой стороной и приклеивается. Для восстановления дефектов гиалинового хряща в зону дефекта хрящевой ткани вводят смесь клеток стромальной сосудистой фракции (ссф) одновременно с фибриновым клеем

• **Гинекология** Использование фибринового клея для бесшовного соединения тканей исключает их травматизацию и ишемию в области шовного узла; обеспечивает, кроме склеивающего, гемостатический и герметизирующий шовную линию эффект.. Особенно целесообразно применять фибриновый клей в гинекологии при повторных или/и комбинированных оперативных вмешательствах. Применение фибринового клея при реконструктивно-пластических операциях на маточных трубах, при реконструктивно-пластических операциях на матке и яичниках.

© Медитех, 2023 г.

• **Кардиология** Применение биологического клея существенно помогает выполнению герметичных анастомозов на аорте, особенно при остром расслоении. Фибриновый клей хорошо подойдет для облитерации «сердечного» конца расслоенного пространства, тем самым предупреждая кровотечение из этого неудобного места.

Применение биологического клея существенно помогает выполнению герметичных анастомозов на аорте, особенно при остром расслоении. В Клиническом центре ММА им. И. М. Сеченова Клей применялся у 5 больных для герметизации швов и уменьшения кровотечения операционного поля при операции АКШ, имплантации искусственных протезов клапанов сердца и операциях на крупных сосудах. Во всех случаях при- менения достигнут эффективный гемостаз и прочная герметизация швов. Фибриновый клей хорошо подойдет для облитерации «сердечного» конца расслоенного пространства, тем самым предупреждая кровотечение из этого неудобного места.

• **Офтальмология** Фибриновый клей широко применятся при операциях склеротомии, трансплантации в офтальмологии. Донорский трансплантат фиксируется к роговице реципиента фибриновым клеем.

• **Общая хирургия и травматология** травмы печени и селезенки, частичная спленэктомия, гепатэктомия, удаление опухоли, энуклеация печеночной кисты, герметизация швов при интестинальных анастомозах, склеивание паренхимы при операциях на почках, печени, селезенке и поджелудочной железе, у больных с различными типами несформированных свищей и т.д.

• **Торакальная хирургия** изоляция швов на паренхиме легких и плевре, швов на трахее, бронхах и пищеводе, лечение плеврального выпада при злокачественных поражениях, плевродез при спонтанном пневмотораксе

• **Проктология** Хронический парапроктит, свищ, недостаточность анального сфинктера, заполнения иссеченного свищевого хода, Консервативное лечение несформированных свищей пищеварительного тракта , Консервативное закрытие свищей III типа, Лечение свищей прямой кишки, Пломбировка свищевого хода фибриновым субстратом практически полностью исключает травму анального сфинктера и позволяет сохранить его функцию. Это позволяет уменьшить раневую поверхность и снизить риск травматизации анального сфинктера, а следовательно, минимизировать риск возникновения анальной инконтиненции.

• **Нейрохирургия** Обработка фистул ликворопроводящих путей и повреждений твердой мозговой оболочки, удаление опухолей, склеивание периферических нервов. **Клей «Криофит» проходил клинические испытания в НИИ нейрохирургии им. Н.Н. Бурденко.**

• **Онкология** Клей «Криофит» проходил клинические испытания в РОНЦ им. Н.Н. БЛОХИНА РАМН при операциях опухоли, рака и метастаз

• **Ожоговая хирургия.** Трансплантация аутологических клеток совместно с фибриновым клеем .

• **Лечение хронических ран за счет использования способности к регенерации тканей при тромбине 50 МЕ**

В 2016 -2022 гг клей «Криофит» был поставлен в больницы гг. Москвы, Волгограда, Нижнего Новгорода, Омска, Челябинска, Хабаровска, Тюмени, Саратова, Липецка, Чебоксар, Курган, Казань, Новосибирска, Читы, Иваново, Екатеринбурга, Санкт-Петербурга, Ставрополя, Архангельска, Пензы, Самары, Ярославль, Краснодара и частные клиники пластической хирургии и стоматологии.

По вопросам использования и приобретения клея «Криофит»
обращайтесь по телефону 8 4992140074, 8 (964) 712-99-97, 8 (903) 776-67-20
www.kriofit.ru e-mail: plazmaftk@mail.ru

Компания Longest является официальным дистрибьютором ударно-волновой терапии в России и странах СНГ.

Команда штата состоит из практикующих врачей, инженеров и консультантов по всем направлениям медицинской деятельности.

Учебный центр Longest даёт возможность проходить повышение квалификации в рамках специализации врача (согласно приказу Минздрава 1081н от 30.11.2021г.).

- Бесплатное обучение
- Доступные цены в мире аппаратов УВТ
- Бесплатный тест-драйв аппаратов УВТ у вас в клинике
- Безопасность и надежность подтверждены РосЗдравНадзором
- Срок службы аппарата не менее 10 лет
- Расширенная гарантия 3 года
- Бюджетное обслуживание

4clinic.ru | 8-800-200-87-97 | info@4clinic.ru | г. Москва, Павелецкая набережная, дом 8с6 (БЦ H2O), офис 301

УДАРНО-ВОЛНОВАЯ ТЕРАПИЯ: ВЫСОКАЯ ЭФФЕКТИВНОСТЬ ЛЕЧЕНИЯ ПРИ ДОСТУПНОСТИ ОБОРУДОВАНИЯ.

В современной жизни особую роль занимают медицинские технологии, которые могли быть доступными по цене и качеству не только пациентам, но и врачам. Нынешняя наука продолжает проводить изыскания в области наиболее мягких, щадящих методик лечения и с наименьшими побочными действиями.

На сегодняшний день ударно-волновая терапия (далее УВТ), представляющая собой в общем и целом метод экстракорпорального кратковременного воздействия акустическими импульсами значительной амплитуды низкой частоты для купирования и лечения болевого синдрома при воспалительных заболеваниях опорно-двигательного аппарата, вызывает интерес как у врачей, так и у вспомогательного медицинского персонала. Процедуры УВТ положительно зарекомендовали себя у ревматологов, травматологов, физиотерапевтов, специалистов по спортивной медицине и медицинскому массажу и даже у косметологов, стоматологов, кардиологов и урологов.

Принцип работы аппарата УВТ состоит в пропуске инфразвука через кожные покровы. Данные волны создают эффект кавитации и, воздействуя на проблемный участок, создает пузырек, который схлопываясь, нарушает мембрану проблемной клетки и запускает процесс регенерации. Такие процедуры способствуют уменьшению воспаления и отека, улучшают кровоток и купируют болевые ощущения.

Основная работа УВТ заключается в воздействии на триггерные точки, то есть очаги воспаления, нервные окончания. Эффект обезболивания достигается за счет блокады ионных каналов болевых рецепторов, улучшения кровотока и лимфотока, а также гиперстимуляции нервных окончаний.

Аппарат УВТ Longest 2500S имеет вес до 10 кг и включает в себя 7-барный компрессор и манипулятор. Транспортировка данного аппарата достаточна комфортна, поскольку его можно разместить специальном кейсе, подходящим по размеру. Диапазон частот данного аппарата УВТ — 1 — 17 Гц, давление составляет 1.0 — 4.0 бар. Соответственно, аппарат УВТ дает эффективное лечение при следующих заболеваниях:

- заболевания плечевого сустава;
- заболевания тазобедренного сустава;
- заболевания коленного сустава;
- боли в области локтевого сустава;
- состояния, связанные с проблемами в костной структуре (периоститы, плохо срастающиеся кости после переломов и т.д.);
- заболевания спины и позвоночника (остеохондроз, грыжи дисков, дорсопатия, ишиалгие, родикулопития и т.д.);
- посттравматический фиброз подкожно-жировой клетчатки.

Метод ударно-волновой терапии предназначен не только для лечения заболеваний опорно-двигательного аппарата, указанных выше, но и широко применяется для лечения косметологических

© Медитех, 2023 г.

недостатков. Кроме того, метод УВТ доказал эффективность при лечении следующих заболеваний в косметологии:

- гравитационный птоз жидкостей;
- брыли;
- стойкая отечность лица;
- целлюлит и обвисание кожи после похудения;
- спайки и рубцы;
- работа с мимической и жевательной мускулатурой;
- устранение последствий неудачной контурной пластики.

Ударно-волновая терапия, по мнению практикующих ее врачей, стала отличной альтернативой хирургическому методу лечения, позволяет в более короткие сроки восстановиться пациенту после травм и болей и уже с первых процедур демонстрирует неоспоримый положительный эффект. Из существенных преимуществ УВТ отличается неинвазивностью, то есть не проникает в ткани тела, имеет более точную локализацию чем при глубоком массаже, проникает глубже, чем эффект при массаже, имеет более интенсивный терапевтический эффект, благодаря зоне разряжения.

Для медицинского персонала работа с аппаратом УВТ также имеет целый ряд преимуществ. Аппарат относительно прост в использовании, безопасен для проводимого медицинского работника, не вызывает утомления или чувства усталости после работы с ним.

Аппарат Longest 2500S можно приобрести у официального представителя Longest в России, где также ведется активное обучение по его использованию и применению. При приобретении аппарата УВТ медицинские работники могут пройти обучение онлайн или очно, на базе школы УВТ в Москве. На занятиях слушатели смогут познакомиться с теоретическими основами использования метода УВТ, а также освоить практические навыки, задать вопросы, участвовать в дискуссиях. При прохождении обучения все слушатели автоматически становятся участниками закрытого сообщества врачей, в котором ведется обсуждение острых медицинских проблем. Для покупателей аппарата УВТ longest 2500S обучение проводится бесплатно. Для записи на курс необходимо оставить заявку на сайте https://4clinic.ru/congresses/

© Медитех, 2023 г.



Комплекс плантографический КПГ–01

Отечественный комплекс плантографический КПГ–01 предназначен для проведения исследования анатомо–функционального состояния стопы человека по линейным (длина всей стопы и трех ее отделов, ширина, индекс Вейсфлога, Штритер, Штритер – Годунова, коэффициент К), угловым (угол I и V пальцев, пяточный угол, угол Кларка) и плоскостным параметрам (площадь опорной поверхности всей стопы и ее трех отделов).

Компьютерная программа в автоматическом и ручном режимах анализирует и выдает заключение по состоянию продольного и поперечного сводов стопы с рекомендациями при наличии заболевания. В заключении программой указываются конструктивные особенности ортопедических стелек, а также конкретно для каждого больного особенности ФТЛ, ЛФК и массажа. Автоматически выдается развернутая выписка по всем анализируемым параметрам с графическим изображением стоп и всеми цифровыми данными.

Оригинальность и научная новизна комплекса подтверждены полученными патентами на изобретения. Качество, безопасность и эффективность КПГ-01 гарантированы имеющейся государственной регистрацией и регистрационным удостоверением, выданным Федеральной службой по надзору в сфере здравоохранения и социального развития.

Область применения:

Оценка состояния стоп детей и взрослых при медицинских осмотрах;

Исследование состояния стоп у больных с патологией опорно-двигательной системы (сколизозом, детским церебральным параличом, эндокринными нарушениями, последствиями травм нижних конечностей и др.);

Оценка состояния стопы призывников;

Исследования в спортивной медицине;

В лечебно-профилактических учреждениях (поликлиниках, реабилитационных центрах, стационарах, санаториях), общеобразовательных учреждениях, военкоматах, спортивных школах.

Отечественный КПГ-01 отличает от всех зарубежных и отечественных аналогов высокая гарантированная эффективность, безопасность, большая пропускная способность, простота в обслуживании, подробнейший анализ трех отделов стопы, продольного и поперечного сводов стопы, возможность транспортировки одним человеком.

ООО «Ортопед»

Адрес: 400011, Россия, Волгоград,
ул. Электролесовская, д. 70Б

Телефон: +7 (902) 311–28–60, +7 (8442) 46–45–01

E–mail: similipol@mail.ru

Сайт: www.ortoped.org.ru

© Медитех, 2023 г.

МАММОГРАФ ЭЛЕКТРОИМПЕДАНСНЫЙ МНОГОЧАСТОТНЫЙ

Компания «ИМТ», являясь резидентом наукограда «Сколково» занимается разработкой и внедрением оборудования, исследующего такие органы как: щитовидная железа, предстательная железа, головной мозг и легкие, на основе технологии биоимпеданса.

МАММОГРАФ ЭЛЕКТРОИМПЕДАНСНЫЙ МНОГОЧАСТОТНЫЙ (МЭМ)

Электроимпедансная маммография - современный высокоинформативный и безопасный метод обследования молочных желёз, доказавший свою эффективность на практике. Многочастотный электроимпедансный маммограф "МЭМ" предназначен для диагностики патологических изменений тканей молочной железы. Электроимпедансный метод диагностики основан на том, что электропроводность (способностью проводить электрический ток) биологических тканей значительно коррелирует с их физиологическим состоянием. Известно, что многие опухоли, в частности злокачественные опухоли молочной железы, обладают электропроводностью, существенно отличающейся от электропроводности окружающих здоровых тканей. Именно это обусловливает высокую чувствительность маммографа. Прибор позволяет, используя метод электроимпедансной томографии (ЭИТ), получить картину распределения электропроводности биологических тканей в поперечных сечениях молочной железы на различных частотах. Распределение электропроводности в каждом поперечном сечении визуализируется на экране монитора персонального компьютера. Основными преимуществами электроимпедансных методов диагностики являются абсолютная безвредность обследования, высокая информативность, компактность и невысокая стоимость аппаратуры, простота процедуры обследования. Маммограф предназначен для применения в условиях специализированных отделений больниц и клиник учреждений здравоохранения.

МЭМ эффективно дополняет общепринятые методы обследования, поскольку они основаны на разных физических принципах. Простота использования и высокая точность маммографа МЭМ делает диагностику молочных желёз более доступной для врачей и их пациентов.

НАЗНАЧЕНИЕ МАММОГРАФА МЭМ

Диагностика патологических и непатологических изменений тканей молочной железы путем измерения их электропроводности и послойной реконструкции и визуализации ее распределения в объеме исследуемого органа в виде томографических сечений.

ДОСТОИНСТВА МЕТОДА ЭЛЕКТРОИМПЕДАНСНОЙ МАММОГРАФИИ (ЭИМ)

- Безопасность обследования (неинвазивность, отсутствие лучевой нагрузки) снимает ограничения по возрасту пациентов и кратности процедур
- Высокая точность и информативность метода
- Послойная 3D визуализация распределения электропроводности молочной железы на экране компьютера
- Объективные количественные критерии для оценки изменений в молочной железе
- Понятный алгоритм постановки диагноза
- Раннее распознавание патологии молочных желез, выявление опухолевых и предопухолевых изменений
- Простая процедура обследования, отсутствие неприятных ощущений у пациентов
- Может проводиться в период беременности и лактации, в любой день менструального цикла.

© Медитех, 2023 г.

ДОСТОИНСТВА ПРИБОРА

• Простота эксплуатации

• Компактность и портативность

• Измерение электропроводности на двух частотах, 10 кГц и 50 кГц, повышает информативность результатов проводимого обследования

• Относительно невысокая стоимость прибора, включающая курс обучения одного специалиста

• Не требует специально оборудованного кабинета и дорогостоящих расходных материалов

СФЕРА ПРИМЕНЕНИЯ

• **Онкологический скрининг** - МЭМ может применяться для массовых обследований и отбора женщин в группу риска

• **Дифференциальная диагностика** диффузных и очаговых заболеваний молочной железы

• **Мониторинг:**

- надежный контроль за состоянием молочных желез у женщин, принимающих гормональные контрацептивные препараты и средства заместительной гормональной терапии,
- динамическое наблюдение выявленных патологий,
- оценка эффективности проводимой лекарственной терапии.

Электроимпедансная томография - передовая технология, в развитие которой, начиная с 1980-х годов, вовлечены несколько десятков исследовательских групп во всем мире. Наибольшее количество групп приходится на Западную Европу, прежде всего на Великобританию, Испанию, Германию, Францию, и на США.

Значительных успехов в разработке медицинских приложений достигли:
- группа под руководством B. H. Brown (Великобритания) - работами в области неонатологии и онкологии;
- группа под руководством D.S. Holder (Великобритания) - работами в области нейрофизиологии;
- группа под руководством I. Frerichs (Германия) - работами в области пульмонологии;
- группа под руководством P.J. Riu (Испания) - работами в области физиологии легких;
- группы под руководством A. Hartov, J. Newell и D. Isaacson (США) - работами в онкологии.

Институт радиотехники и электроники им. В.А.Котельникова РАН, г. Москва, является мировым лидером в разработке метода электроимпедансной маммографии. Исследования в области электроимпедансной томографии проводились в нем с середины 90-х годов под руководством член-корреспондента РАН профессора В.А. Черепенина.

Национальный стандарт

Метод «Маммография электроимпедансная» включен в Национальный стандарт медицинской помощи больным со злокачественными образованиями молочной железы, раздел 1.1. «Диагностика», код метода А05.20.001 (утвержден Приказом Минздравсоцразвития РФ №744 от 01.12.2005 г.)

С 2009 года метод ЗИМ включен в Национальное руководство по маммологии под редакцией В.П. Харченко, Н.И.Рожковой.

ООО «Импедансные медицинские технологии»

По вопросам реализации, дистрибьютерских отношений
и прочим коммерческим вопросам:
mem@medimpedance.ru
тел./факс +7 (4852) 58-1323, тел. +7 (4852) 91-3777, +7 (915) 985-2525,
почтовый адрес: 150044, г. Ярославль, проспект Октября, д. 90, офис 23

© Медитех, 2023 г.

МЕЖРЕГИОНАЛЬНАЯ МЕДИЦИНСКАЯ ВЫСТАВКА

МЕДЭКСПО
ЗДОРОВЬЕ И КРАСОТА

5 - 7 апреля 2023 г.

г. Якутск

Официальная поддержка:

Союз «Торгово-промышленная палата Республики САХА(Я)»;
Министерство здравоохранения Республики САХА(Я);
ГКУ РС(Я);
ГБУ РС(Я) «Республиканский центр общественного здоровья и медицинской профилактики».

ООО «ВК Сибэкспосервис»

SIB Expo SERVICE

(383) 335-63-50, vkses@yandex.ru

www.ses.net.ru

дентима
КРАСНОДАР

22-я Стоматологическая выставка

24–26 мая 2023

Краснодар
ул. Конгрессная, 1
ВКК «Экспоград Юг»

NEW!

В рамках выставки:

СПЕЦЭКСПОЗИЦИЯ МЕДИЦИНСКОГО ОБОРУДОВАНИЯ И МАТЕРИАЛОВ «МЕДИМА»

www.dentima.su

Получите бесплатный билет

Ваш промокод: **DENT-04**

Организатор

Международная Выставочная Компания

+7 (861) 200-12-14
+7 (861) 200-12-40
dentima@mvk.ru

МЕДИЦИНСКИЕ ЭНДОСКОПЫ

Контактная информация: ООО «ЛИНЗА»
195279, г. Санкт-Петербург, шоссе Революции, д.69
Почтовый адрес: 195279, г. Санкт-Петербург, а/я 34
Тел.+7 812 3349256, +7 812 3349257
e-mail: linza@pflinza.ru www.pflinza.ru

Амниоскоп-вагиноскоп
АВ-ВС-1-«Линза»

предназначен для осмотра стенок влагалища и влагалищной части шейки матки и допускает проведения в ней хирургических манипуляций под контролем зрения. Широко применяется в детской гинекологии.

Кольпоскоп КС-01 «Л» мод.603СД

Недорогой хороший рабочий прибор с увеличением от 5 до 30 крат.

Кольпоскоп КС-01 «Л» мод.607-01

конъюнктура

Основные сведения о предприятиях и организациях – поставщиках медицинской техники, химических реактивов и диагностических препаратов, разместивших информацию в этом номере. Структура сводного прайс–листа подробно описана в "Классификационных разделах". При заключении сделки требуйте подтверждения наличия лицензии.

СПИСОК СОКРАЩЕНИЙ СТРАН–ИЗГОТОВИТЕЛЕЙ

AM	Армения	KP	Корея
AT	Австрия	KR	Ю. Корея
AU	Австралия	KZ	Казахстан
AZ	Азербайджан	LT	Литва
BE	Бельгия	LV	Латвия
BG	Болгария	ML	Молдова
BY	Беларусь	MY	Малайзия
CA	Канада	NL	Нидерланды
CH	Китай	NZ	Новая Зеландия
CZ	Чехия	PL	Польша
DE	Германия	RU	Россия
DK	Дания	SE	Швеция
EE	Эстония	SL	Словакия
ES	Испания	SU	СНГ
FI	Финляндия	SV	Словения
FR	Франция	SZ	Швейцария
GE	Грузия	TG	Таджикистан
HU	Венгрия	TH	Таиланд
ID	Индонезия	TM	Туркменистан
IL	Израиль	TW	Тайвань
IN	Индия	UA	Украина
IR	Ирландия	UG	Югославия
IT	Италия	UK	Великобритания
JP	Япония	US	США
KG	Кыргызстан	UZ	Узбекистан

SAIMAA MEDICAL

«SAIMAA MEDICAL»
192007, г. Санкт-Петербург, ул.Расстанная, д.2, корпус 2, офис 103
Телефон:(812)676-88-81,380-79-45
E-mail: info@saimaamed.ru
URL: www.saimaamed.ru
ПРИБОР ВИЗУАЛИЗАЦИИ ВЕН PROJECTION VEIN FINDER VIVO500S (ПРОЕКЦИОННЫЙ ВЕНОВИЗОР).
Компания SAIMAA MEDICAL производит розничные продажи приборов визуализации вен VEIN FINDER VIVO500S от эксклюзивного дистрибьютора компании "ДАР-МЕДИКАЛ". Эксклюзивные поставки веновизоров для нужд медицинских учреждений России и стран СНГ.

АБРИС+

«АБРИС+», НПФ
196084, г. Санкт-Петербург, ул.Цветочная д.16, БЦ «Осипофф», оф.207
Телефон: (800) 3337324, (812) 7401992, 7401801, 7401789
Факс: (812) 7401992
E-mail: abris@abrisplus.ru
URL: http://www.abrisplus.ru
НПФ «Абрис+» работает на медицинском рынке с 1992 г. Производство красителей и наборов для цитохимии и гематологии. Производство наборов реагентов для клинической биохимии. Производство и продажа оборудования и расходных материалов для сбора, хранения и утилизации медицинских отходов. Журналы учета для различных подразделений ЛПУ.
Основные направления деятельности: поставки оборудования, посуды и расходных материалов для оснащения лабораторий. Оборудование и расходные материалы для дезинфекции и стерилизации.

ПРЕДПРИЯТИЯ И ОРГАНИЗАЦИИ, ПРЕДОСТАВИВШИЕ ЦЕНОВУЮ ИНФОРМАЦИЮ ДЛЯ ЭТОГО НОМЕРА

АВЕА

«АВЕА», ООО
127015, г. Москва, Новодмитровская ул., д. 5А, стр. 4
Телефон: (495) 6654042
Факс: (495) 6654042
E-mail: avea@avea.ru
ULR: http://www.avea.ru
Официальный представитель производителя UNICOS Co., LTD, прямые поставки из Ю. Кореи. На всю продукцию получены сертификаты и регистрационные удостоверения Минздрава РФ.
Поставки: Со склада в Москве, гибкие условия оплаты, скидки.
Гарантия: 1 год, гарантийный ремонт, подменный фонд.

АЛКОТЕКТОР

«Алкотектор», ООО
199178, г. Санкт-Петербург, наб. реки Смоленки, 5-7
Телефон: (812) 3202297
Факс: 3202297
E-mail: info@alcotector.ru
URL: http://www.alcotector.ru
Поставка: По факту оплаты. Доставка почтой, автоперевозчиком, службами экспресс-доставки или самовывоз со склада в Санкт-Петербурге.
Оплата: Любая форма оплаты.
Гарантия: 1 год.
Сервис: Техническое обслуживание, метрологическое обеспечение, методическая поддержка.
Обратите внимание: Официальный представитель компании Shenzhen Well Electric Co. Ltd. Предусмотрены оптовые скидки. Цены в разделе «Коньюнктура» являются справочными.

БАЛТМЕДИКА

«Балтмедика», ООО
198261, г. Санкт-Петербург, а/я 24, ООО «Балтмедика»
198095, г. Санкт-Петербург, пр. Ветеранов, 110
Телефон: (812) 6914408, 9371439
Факс: 6914408
E-mail: baltmedika@mail.ru
URL: http://baltmedika.ru
Оплата: При приобретении оптовой партии товара возможны скидки.

ДИАМАНТ

«Диамант», ЗАО
192171, г. Санкт-Петербург, ул. Фарфоровская, 30, пом. 2Н
Телефон: (812) 5684852, 5684854, 5609007
Факс: 5684852, 5684854
E-mail: diamant@diamant.spb.ru
URL: http://www.diamant.spb.ru
Поставка: Срок поставки - две недели после получения денег на расчетный счет. Стоимость доставки по РФ - 1000 руб.
Оплата: Цены указаны на условиях поставки склад ЗАО «Диамант» Санкт-Петербург. Условия оплаты - 100% предоплата.
Сервис: Гарантийное обслуживание приборов - 24 месяца, комплектующих - 12 месяцев.
Обратите внимание: Основные направления деятельности: разработка и производство комплексов для мониторинга и диагностики кардиореспираторной системы и гидратации тканей.

© Медитех, 2023 г.
Редакция: тел./факс (812) 703–7633, http://www.медитехинфо.рф, а/я 59, Санкт–Петербург, Россия, 197136

НОВЫЙ САЙТ РЕДАКЦИИ МЕДИТЕХИНФО.РФ – МЕДИЦИНСКАЯ ПОИСКОВАЯ СИСТЕМА

ДРГ БИОМЕД

«ДРГ Биомед», ООО
194156, г. Санкт-Петербург, Сердобольская ул., 1А, пом. 28Н
Телефон: (812) 4925693, 4925793
Факс: 4960047
E-mail: drg@drgspb.ru
URL: http://www.drgspb.ru
Поставка: Со склада и под заказ
Оплата: Предоплата или оплата по факту поставки. Варианты рассрочки платежа.
Сервис: Монтаж и техническое обслуживание сертифицированными сервис-инженерами, обучение специалистов на клинических базах в Санкт-Петербурге.
Обратите внимание: Официальный дистрибьютер General Electric, Джонсон и Джонсон, ITC.

ИНКО

«ИНКО», ООО
199155, г. Санкт-Петербург, ул. Уральская, д. 13-К, оф. 211
Телефон: (812) 7025652
Факс: 7025652
E-mail: office@inkomed.ru
URL: http://www.inkomed.ru
Оплата: Предоплата или оплата по факту поставки.
Сервис: Бесплатная доставка по Санкт-Петербургу, отправка продукции почтой и грузобагажом во все регионы России.
Компания поставляет: культуральные и диагностические питательные среды, питательные основы, стимуляторы роста и селективные добавки, тест-наборы для идентификации и дифференциации микроорганизмов, диагностические сыворотки и бактериофаги, индикаторные диски с антибиотиками, оборудование для бактериологических лабораторий, в т. ч. стерилизаторы, термостаты, дистилляторы, микроскопы, весы, дозирующие устройства и др., сухие газогенерирующие пакеты «Анаэрогаз» и «Кампилогаз», контейнеры и устройства для сбора и транспортировки образцов, пластиковую посуду и принадлежности, инструменты и расходные материалы, лабораторное стекло.

ЛИНЗА

Производственная фирма «Линза»
195197, г. Санкт-Петербург, а/я 50
195279, г. Санкт-Петербург, шоссе Революции, 69
Телефон: (812) 3349256, 3349257
Факс: 3349256, 3349257
E-mail: linza@pflinza.ru
URL: http://www.pflinza.ru
Поставка: Поставка со склада в Санкт-Петербурге.
Сервис: Ремонтируем эндоскопические приборы (в т. ч. трубки) всех видов и инструмент отечественного и зарубежного производства.

МЕДПЛАНТ

«МЕДПЛАНТ», ООО
107258, г. Москва, а/я 61
109316, г. Москва, Волгоградский пр., д. 42, корп. 13, Технополис «Москва»
Телефон: (495) 2236016 (многоканальный), 2236638
Факс: 2236016
E-mail: medplant@medplant.ru
URL: http://www.medplant.ru
Компания “МЕДПЛАНТ” была основана в 2000 году ведущими специалистами бывшего ВНИИ медицинского приборостроения. Область применения производимой продукции, - это все виды оказания скорой медицинской помощи во всех её формах и на всех этапах в соответствии с Федеральным Законом РФ “Об основах охраны здоровья граждан в Российской федерации” №323-ФЗ от 21.11.2011г. и подзаконными актами.

МЕДТЕХ, НПФ

«МЕДТЕХ», НПФ, ООО
194100, г. Санкт-Петербург, ул.Новолитовская, д.15, лит. А, оф.А-623
Телефон: (812) 425-12-30
E-mail: marketing@nikimlt.ru
URL: http://www.nikimlt.ru
Лицензия № 99-03-000305 от 26.07.2005 Федеральной службы по надзору в сфере здравоохранения и социального развития на осуществление деятельности по производству медицинской техники.
Поставка: По факту оплаты.
Гарантия: 1 год, послегарантийное обслуживание.
Обратите внимание: Предприятие - единственный легитимный производитель приборов МКМФ-02, СЛФ-ЭЦ-01-09, АТ-02. Все приборы, выпускаемые предприятием, имеют соответствующие регистрационные удостоверения МЗ РФ и внесены в госреестр Госстандарта.

МИЛОН ЛАЗЕР

«МИЛОН ЛАЗЕР», ООО
Телефон: (812) 9700900, (495) 9430898
E-mail: info@milon.ru
URL: http://www.milon.ru
Обратите внимание: Медицинские диодные лазеры Лахта-Милон. Хирургия, фотодинамическая терапия (ФДТ). Производство, продажа, обучение.

МК МАРИЯ

«Медицинская компания «Мария», ООО
603032, г. Нижний Новгород, ул. Усиевича, 4 «А»
Телефон: (800) 2000904 (многокан.), (831) 2520543, 2520856, 2503160
E-mail: medkommaria@yandex.ru
URL: http://www.мкмария.рф
Сервис: Комплексное обеспечение медицинским оборудованием и инструментом; индивидуальный подход; гибкая система скидок; отправка в любой регион России.
Обратите внимание: Мед. инстр.: ОАО «МИЗ-Ворсма», ОАО «МИЗ им. М. Горького», ОАО «Можайский МИЗ», SAMMAR Ltd (Пакистан), Hermann Medizintechnik (Германия); мед. техн. и оборуд.: ООО «ПП Ока-Медик», ООО НПФ «Медикон», Елатомский приборный завод, ЗАО «Кронт-Мед», ОАО «ДЗМО».

НИМП ЕСН

«НИМП ЕСН», ООО
607185, г. Саров, ул. Лесная, 17
Телефон: (83130) 54956, 57821
Факс: 54956, 57821
E-mail: esn@sar.ru
URL: http://www.myocard.ru
ООО «НИМП ЕСН» образовано в 1991 году (до реорганизации называлось «Научно исследовательское малое предприятие ЕСН»). Предприятие находится в закрытом городе Саров (ранее известном как Арзамас-16), на территории которого размещен самый большой в мире НИИ: Российский Федеральный Ядерный Центр.
Предприятие производит комплексы «Миокард-12» и «Миокард-Холтер». Вся продукция сертифицирована. За 20 лет работы нами было произведено и поставлено более трёх тысяч диагностических систем.

© Медитех, 2023 г.

НОВЫЙ САЙТ РЕДАКЦИИ МЕДИТЕХИНФО.РФ – МЕДИЦИНСКАЯ ПОИСКОВАЯ СИСТЕМА

НПЛ МЕДОПТИКА

«НПЛ «МЕДОПТИКА», ООО
127238, г. Москва, Дмитровское ш., д. 46, корп. 2, стр. 2, оф. 427
Телефон: (916) 0593591
Факс: 0593591
E-mail: medoptika@medoptika.ru
URL: http://medoptika.ru
Обратите внимание: Вот уже 20 лет мы разрабатываем и производим изделия для офтальмологии. Среди них аппараты для тренировки и контроля аккомодации, устройства для стимулирующей зрительной нагрузки, специализированные компьютерные программы и тесты.

ПЛАЗМА-ФТК

«ПЛАЗМА-ФТК», ООО
124498, г. Зеленоград, Георгиевский пр., д. 5
Телефон: 8 (964) 7129997, 8 (499) 2140074
E-mail: plazmaftk@mail.ru
URL: http://www.kriofit.ru
Обратите внимание: ООО «ПЛАЗМА-ФТК» - малое предприятие, создано в сентябре 2009 года для разработки и серийного производства биологического клея для хирургов из плазмы одного донора. Организовано производство проектной мощностью 48000 мл клея в год.
Получено рег. удостоверение федеральной службы по надзору в сфере здравоохранения РФ № ФСР 2012/13093 от 10.02.2012 г. Имеется Сертификат и Декларация соответствия.

СИНТЕЗ СПБ

«Синтез СПб», ООО
199178, г. Санкт-Петербург, наб. реки Смоленки, 5-7
Телефон: (812) 3202296
Факс: 3202296
E-mail: sintez@alcotest.ru
URL: http://www.alcotest.ru
Поставка: По факту оплаты, доставка почтой, автоперевозчиком, службами экспресс-доставки или самовывоз со склада в Санкт-Петербурге.
Оплата: Любая форма оплаты.
Гарантия: 1 год.
Сервис: Проверка и регулировка чувствительности, гарантийный и послегарантийный ремонт, метрологическое обеспечение, методическая поддержка.
Обратите внимание: Официальный представитель фирм Lion Laboratories Ltd. Предусмотрены оптовые скидки. Цены в разделе «Коньюнктура» являются справочными.

СКТБ «ОПТИМЕД»

СКТБ Офтальмологического приборостроения «Оптимед»
127550, г. Москва, ул. Прянишникова, 19, стр. 1
Телефон: (495) 7414567, 7868762
Факс: 7414567, 7868762
E-mail: info@optimed-sktb.ru
URL: http://optimed-sktb.ru
Лицензия Росздрава на разработку, производство и ремонт медицинской техники.
Обратите внимание: Основное направление деятельности: разработка и поставка офтальмологической техники собственного производства (Периграф ПЕРИКОМ (несколько моделей), офтальмоплетизмограф ОП-А, офтальмотонограф и др.).

ТЕХНОАРГУС

МРП «Техноаргус», ООО
127422, г. Москва, Тимирязевская ул., 1
Телефон: (499) 6415550, 7445651
Факс: 6415550, 7445651
E-mail: info@mrpargus.ru
URL: http://mrpargus.ru
Вся продукция сертифицирована и имеет регистрационное удостоверение Минздрава РФ.
Поставка: Со склада, в любой регион РФ.
Оплата: Безналичный расчет, предварительная оплата.
Гарантия: Гарантия производителя; гарантийные условия - в паспорте изделия.
Сервис: Возможность заключения договоров на гарантийное и послегарантийное обслуживание.
Обратите внимание: Участие в тендерах на поставку медицинского оборудования, участие в российских и международных специализированных выставках.

Покупайте ОРЗ-01 по АКЦИИ!
С 10 января 2022 г. стоимость ОРЗ-01 по 9950-00.
Есть в наличии!
Скидки оптовикам!
ЛС-02 от 5 шт - 4%; от 10 шт - 6%
ОРЗ-01 от 5 шт - 3%; от 10 шт - 6%
НС-277-01 от 3 шт - 2,5%; от 6 шт - 4%; от 7 шт - 5%
НПУ-69-01 от 3 шт - 3%; от 6 шт - 4,5%; от 7 шт - 5,5%
ОТИЗ-40-01 от 7 шт - 2,5%; от 16 - 4%

ФИЗИОТЕХНИКА

«Физиотехника», ООО
197198, г. Санкт-Петербург, а/я 105
197198, г. Санкт-Петербург, Съезжинская ул., 23А, пом. 25
Телефон: (812) 3216780 (многокан.)
Факс: 2322729
E-mail: mail@pt-med.ru
URL: http://www.pt-med.ru
Регистрационные удостоверения на все выпускаемое оборудование.
Поставка: Доставка почтой и грузобагажом.
Оплата: Форма оплаты любая.
Гарантия: Гарантия согласно завода-изготовителя.
Обратите внимание: «Физиотехника» - производитель водолечебного и СПА-оборудования: ванны для подводного душа-массажа, жемчужные, минеральные ванны, пароуглекислая ванна «Оккервиль-Комби», водолечебные кафедры и терапевтические души.

НОВЫЙ САЙТ РЕДАКЦИИ МЕДИТЕХИНФО.РФ – МЕДИЦИНСКАЯ ПОИСКОВАЯ СИСТЕМА

конъюнктура

Сводный прайс–лист поставщиков медицинской техники. Структура сводного прайс–листа подробно описана в "Классификационных разделах". Информация представлена в виде: наименование (вынесено в заголовок), модель, примечание, фирма–изготовитель (иногда: страна производства), стоимость, валюта, поставщик, телефон.

МЕДИЦИНСКАЯ ТЕХНИКА: ТЕКУЩИЙ СВОДНЫЙ ПРАЙС-ЛИСТ ПОСТАВЩИКОВ МЕДИЦИНСКОЙ ТЕХНИКИ

1. ПРИБОРЫ, АППАРАТЫ И ОБОРУДОВАНИЕ ДЛЯ НЕОНАТОЛОГИИ, РОДИЛЬНЫХ ДОМОВ, СЛУЖБЫ МАТЕРИНСТВА И ДЕТСТВА.

1.1. ПРИБОРЫ, АППАРАТЫ И ОБОРУДОВАНИЕ ДЛЯ НЕОНАТОЛОГИИ, РОДИЛЬНЫХ ДОМОВ, СЛУЖБЫ МАТЕРИНСТВА И ДЕТСТВА.

АППАРАТ ДИОДНЫЙ ЛАЗЕРНЫЙ ХИРУРГИЧЕСКИЙ				
ЛАХТА-МИЛОН	лечение заболеваний наружных половых органов, влагалища, шейки матки, фотодинамическая терапия	RU, МИЛОН ЛАЗЕР	308000 RUR	МИЛОН ЛАЗЕР (812) 9700900
ВИДЕОКАМЕРА МЕДИЦИНСКАЯ				
ВЦЭ-1,3	с принадл. для кольпоскопи; USB	RU, Линза	—	Линза (812) 3349256
ГИСТЕРОСКОП				
ГиО-ВС-01 Линза м. 101-01А	диагн. компл. без инстр.; автоклав.	RU, Линза	—	Линза (812) 3349256
ГиО-ВС-01 Линза м. 101А	диагн. компл. с инструм.; автоклав.	RU, Линза	—	Линза (812) 3349256
ГиО-ВС-01 Линза м. 101АС	диагн. компл. с инструм.; автоклав.	RU, Линза	—	Линза (812) 3349256
ГиО-ВС-01 Линза м. 102А	оптика 2,9 мм; диагн. компл. без инстр.	RU, Линза	—	Линза (812) 3349256
ГиО-ВС-01 Линза м. 103А	операц. компл. с инструм.; автоклав.	RU, Линза	—	Линза (812) 3349256
ГиО-ВС-01 Линза м. 103АС	операц. компл. с инструм.; автоклав.	RU, Линза	—	Линза (812) 3349256
ГиО-ВС-01 Линза м. 103Л	операц. компл. для работы с лазерным инстр. диам. до 1 мм	RU, Линза	—	Линза (812) 3349256
ГиО-ВС-01 Линза м. 104-01А	оптика 2,9 мм; операц. компл. без инстр.	RU, Линза	—	Линза (812) 3349256
ГиО-ВС-01 Линза м. 104А	оптика 2,9 мм; операц. компл. с инстр.	RU, Линза	—	Линза (812) 3349256
КАБЕЛЬ СВЕТОВОДНЫЙ				
м. 70	d = 3,5 мм, l = 1800 мм	RU, Линза	—	Линза (812) 3349256
м. 70	d = 3,5 мм, l = 2300 мм	RU, Линза	—	Линза (812) 3349256
м. 71	d = 5 мм, l = 1800 мм	RU, Линза	—	Линза (812) 3349256
м. 71	d = 5 мм, l = 2300 мм	RU, Линза	—	Линза (812) 3349256
КОЛЬПОСКОП				
КС-01 Линза м. 602	прямой штатив; сине-зеленый, красный светофильтр	RU, Линза	—	Линза (812) 3349256
КС-01 Линза м. 602 Zoom-2	прямой штатив; сверхяркие светодиоды большой мощности с моноволновым зеленым фильтром	RU, Линза	—	Линза (812) 3349256
КС-01 Линза м. 602СД	прямой штатив; сине-зеленый, красный светофильтр, светодиодн. осв., баланс белого	RU, Линза	—	Линза (812) 3349256
КС-01 Линза м. 602СД-01	прямой штатив; сверхъяркие светодиоды большой мощности; с моноволновым зеленым фильтром; баланс белого	RU, Линза	—	Линза (812) 3349256
КС-01 Линза м. 603СД	прямой штатив; сине-зеленый светофильтр, светодиодн. осв.	RU, Линза	—	Линза (812) 3349256
КС-01 Линза м. 604СД	пантогр. штатив; сине-зеленый светофильтр, светодиодный осветитель	RU, Линза	—	Линза (812) 3349256
КС-01 Линза м. 605	пантогр. штатив; сине-зеленый, красный светофильтр	RU, Линза	—	Линза (812) 3349256
КС-01 Линза м. 605 Zoom-2	пантогр. штатив; сверхяркие светодиоды большой мощности с моноволновым зеленым фильтром	RU, Линза	—	Линза (812) 3349256
КС-01 Линза м. 605СД	пантогр. штатив; сине-зеленый, красный светофильтр, светодиодн. осв., баланс белого	RU, Линза	—	Линза (812) 3349256
КС-01 Линза м. 605СД-01	пантогр. штатив; сверхяркие светодиоды большой мощности с моноволновым зеленым фильтром	RU, Линза	—	Линза (812) 3349256
КС-01 Линза м. 607	пантогр. штатив; сине-зеленый, красный светофильтр, встр. цифр. видеокамера, светодиодн. осв., баланс белого	RU, Линза	—	Линза (812) 3349256
КС-01 Линза м. 607 Zoom-2	пантогр. штатив; встр. цифровая видеокамера, сверхяркие светодиоды большой мощности с моноволновым зеленым фильтром	RU, Линза	—	Линза (812) 3349256
КС-01 Линза м. 607-01	пантогр. штатив; сверхяркие светодиоды большой мощности с моноволновым зеленым фильтром	RU, Линза	—	Линза (812) 3349256
КС-01 Линза м. 704СД	прикресельный; отрицат. угол качания, сине-зеленый светофильтр, светодиодный осветитель	RU, Линза	—	Линза (812) 3349256
КС-01 Линза м. 705	прикресельный; отрицат. угол качания, сине-зеленый, красный светофильтр	RU, Линза	—	Линза (812) 3349256
КС-01 Линза м. 705 Zoom-2	прикресельный; отрицат. угол качания, сверхяркие светодиоды большой мощности с моноволновым зеленым фильтром	RU, Линза	—	Линза (812) 3349256
КС-01 Линза м. 705СД	прикресельный; отрицат. угол качания, сине-зеленый, красный светофильтр, светодиодн. осв., баланс белого	RU, Линза	—	Линза (812) 3349256

© Медитех, 2023 г.

НОВЫЙ САЙТ РЕДАКЦИИ МЕДИТЕХИНФО.РФ – МЕДИЦИНСКАЯ ПОИСКОВАЯ СИСТЕМА

КС-01 Линза м. 705СД-01	прикресельный; отрицат. угол качания, сверхяркие светодиоды большой мощности с моноволновым зеленым фильтром	RU, Линза	—	Линза (812) 3349256
КС-01 Линза м. 707	прикресельный; операц. компл.; встр. цифр. видеокамера, отрицат. угол качания, сине-зеленый, красный светофильтр, светодиодн. осв., баланс белого	RU, Линза	—	Линза (812) 3349256
КС-01 Линза м. 707 Zoom-2	прикресельный; отрицат. угол качания,встр. цифровая видеокамера, сверхяркие светодиоды большой мощности с моноволновым зеленым фильтром	RU, Линза	—	Линза (812) 3349256
КС-01 Линза м. 707-01	прикресельный; отрицат. угол качания, встр. цифровая видеокамера, сверхяркие светодиоды большой мощности с моноволновым зеленым фильтром	RU, Линза	—	Линза (812) 3349256
КРЕСЛО ГИНЕКОЛОГИЧЕСКОЕ				
КГМ-1	—	Беларусь	—	Балтмедика (812) 6914408
КГМ-2П	—	Беларусь	—	Балтмедика (812) 6914408
КГМ-3П	—	Беларусь	—	Балтмедика (812) 6914408
КГМ-4	—	Беларусь	—	Балтмедика (812) 6914408
РАБОЧЕЕ МЕСТО ВРАЧА-ГИНЕКОЛОГА				
м. 804	стойка приборн. СПЛ5-01 (компл. для гинекологии) в. III + кольпоскоп КС-01 Л м. 704	RU, Линза	—	Линза (812) 3349256
м. 805	стойка приборн. СПЛ5-01 (компл. для гинекологии) в. III + кольпоскоп КС-01 Л м. 705	RU, Линза	—	Линза (812) 3349256
м. 805 Zoom-2	стойка приборн. СПЛ5-01 (компл. для гинекологии) в. III + кольпоскоп КС-01 Л м. 705 Zoom	RU, Линза	—	Линза (812) 3349256
м. 805СД	стойка приборн. СПЛ5-01 (компл. для гинекологии) в. III + кольпоскоп КС-01 Л м. 705СД	RU, Линза	—	Линза (812) 3349256
м. 805СД-01	стойка приборн. СПЛ5-01 (компл. для гинекологии) в. III + кольпоскоп КС-01 Л м. 705 СД-01	RU, Линза	—	Линза (812) 3349256
м. 807	стойка приборн. СПЛ5-01 (компл. для гинекологии) в. III + кольпоскоп КС-01 Л м. 707	RU, Линза	—	Линза (812) 3349256
м. 807 Zoom-2	стойка приборн. СПЛ5-01 (компл. для гинекологии) в. III + кольпоскоп КС-01 Л м. 707 Zoom	RU, Линза	—	Линза (812) 3349256
м. 807-01	стойка приборн. СПЛ5-01 (компл. для гинекологии) в. III + кольпоскоп КС-01 Л м. 707-01	RU, Линза	—	Линза (812) 3349256

2. ПРИБОРЫ, АППАРАТЫ, ОБОРУДОВАНИЕ, ИНСТРУМЕНТЫ И МАТЕРИАЛЫ ОФТАЛЬМОЛОГИЧЕСКИЕ.

2.1. ПРИБОРЫ, АППАРАТЫ И ОБОРУДОВАНИЕ ОФТАЛЬМОЛОГИЧЕСКОЕ.

АВТОРЕФКЕРАТОМЕТР				
HRK-7000	—	—	—	Балтмедика (812) 6914408
URK-700	—	—	—	Балтмедика (812) 6914408
URK-700	—	KR, UNICOS Co., LTD	—	ABEA (495) 6654042
URK-700A	—	KR, UNICOS Co., LTD	—	ABEA (495) 6654042
URK-800F	—	KR, UNICOS Co., LTD	—	ABEA (495) 6654042
URK-800A	—	KR, UNICOS Co., LTD	—	ABEA (495) 6654042
URK-900F	—	KR, UNICOS Co., LTD	—	ABEA (495) 6654042
АППАРАТ ДЛЯ ЛАЗЕРНОЙ КОАГУЛЯЦИИ				
ЛАХТА-МИЛОН	лечение сетчатки и переднего отрезка глаза, эндолазеркоагуляция	RU, МИЛОН ЛАЗЕР	190000 RUR	МИЛОН ЛАЗЕР (812) 9700900
АППАРАТ ДЛЯ ЛЕЧЕНИЯ АМБЛИОПИИ				
Световое перо ТВО-1	амблиотренер для тренировки координации движения глаз - рука; 14 рисунков по возрастанию сложности с линиями разной толщины; таммер; табло результатов; память по 9 сеансам	RU, НПЛ МЕДИОПТИКА	—	НПЛ МЕДОПТИКА (916) 0593591
АППАРАТ ДЛЯ ТРЕНИРОВКИ АККОМОДАЦИИ				
Ручеек ТАК6.2	содержит таблицу оптотипов, которая включена в тренировку и подтверждает эффект от занятий; цвет светящихся объектов переключается: красный или зеленый; три сменных линзы	RU, НПЛ МЕДИОПТИКА	—	НПЛ МЕДОПТИКА (916) 0593591
Ручеек ТАК6.3	комплекс дополнен глазо-двигательными упражнениями; 7 программ тренировки; звук; 8 сменных линз; таблица оптотипов; переключение цвета объектов - красный / зеленый	RU, НПЛ МЕДИОПТИКА	—	НПЛ МЕДОПТИКА (916) 0593591
ДИОПТРИМЕТР				
CLM-3100PA	—	KR, Huvitz	—	Балтмедика (812) 6914408
HLM-7000	—	KR, Huvitz	—	Балтмедика (812) 6914408
ULM-900	—	KR, UNICOS Co., LTD	—	ABEA (495) 6654042

НОВЫЙ САЙТ РЕДАКЦИИ МЕДИТЕХИНФО.РФ – МЕДИЦИНСКАЯ ПОИСКОВАЯ СИСТЕМА

КОМПЛЕКС ДЛЯ ЛЕЧЕНИЯ КОСОГЛАЗИЯ				
Радуга БЗР-1	комплекс-раскраска с цветовым разделением; как бивизиотренер, но удобнее; 30 рисунков многократного использования; для исп. в домашних условиях, спец. детсадов	RU, НПЛ МЕДИОПТИКА	—	НПЛ МЕДОПТИКА (916) 0593591
ЛИНЕЙКА СКИАСКОПИЧЕСКАЯ				
ЛС-02	комплект из 2-х линеек	RU, Техноаргус	18950 RUR	Техноаргус (499) 6415550
НАБОР ПРОБНЫХ ОЧКОВЫХ ЛИНЗ				
—	большой; 266 элементов + пробная универс. оправа	Тайвань	—	Комп. СВК СПб (812) 6405778
—	малый; 103 элемента, пробная универс. оправа	Тайвань	—	Комп. СВК СПб (812) 6405778
—	средний; 232 элемента; с пробной универс. оправой ОПУ; метал. кольца, кожаный чемодан	Тайвань	—	Комп. СВК СПб (812) 6405778
№ 1	малый; 158 элементов; с пробной универс. оправой	Тайвань	—	Комп. СВК СПб (812) 6405778
НБ-266	набор поверенный	Китай	53500 RUR	Техноаргус (499) 6415550
НМ-158	набор поверенный	Китай	39500 RUR	Техноаргус (499) 6415550
НПУ-69-01	166 опт. элементов, 1 оправа ОПУ-01 и ОКП-20, набор и оправа поверенные	RU, Техноаргус	51300 RUR	Техноаргус (499) 6415550
НПУ-69-01	165 элементов, 1 оправа ОПУ-01, набор и оправа поверенные	RU, Техноаргус	40900 RUR	Техноаргус (499) 6415550
НС-277-01	258 элементов, 1 оправа ОПУ-01и ОКП-20, поверенные набор и оправа	RU, Техноаргус	73300 RUR	Техноаргус (499) 6415550
НС-277-01	257 элементов, 1 оправа ОПУ-01, поверенные набор и оправа	RU, Техноаргус	62900 RUR	Техноаргус (499) 6415550
НАБОР ТАБЛИЦ ДЛЯ КОНТРОЛЯ ОСТРОТЫ ЗРЕНИЯ				
Альбом сводный №1	набор оптотипов из 8 таблиц: буквы, фигуры, кольца, знак Е; дистанция 1, 3, 4 или 5 м; для близи 30 и 60 см; острота зрения 0,02 ... 2,0; инструкция, сертификат	RU, НПЛ МЕДИОПТИКА	—	НПЛ МЕДОПТИКА (916) 0593591
Набор таблиц №4	набор оптотипов (23 x 17 см) из 4 таблиц: буквы, фигуры (для 3 и 4 м), тексты для близи (30 см) и для монитора (60 см); острота зрения 0,1 ... 1,6 по 11 строчкам; безбликовая защита пластиком	RU, НПЛ МЕДИОПТИКА	—	НПЛ МЕДОПТИКА (916) 0593591
ОПРАВА ПРОБНАЯ				
ОПУ-01	полуободковая	RU, Техноаргус	10950 RUR	Техноаргус (499) 6415550
ОУ-01	универс.; поверенная	RU, Техноаргус	4900 RUR	Техноаргус (499) 6415550
ОСВЕТИТЕЛЬ ТАБЛИЦ ДЛЯ ИССЛЕДОВАНИЯ ОСТРОТЫ ЗРЕНИЯ				
ОТИЗ-40-01 исп. 1	уменьшен. размер корпуса; с пластиковыми таблицами Сивцева-Головиной (4 шт.)	RU, Техноаргус	12900 RUR	Техноаргус (499) 6415550
ОТИЗ-40-01 исп. 2	с пластиковыми таблицами Сивцева-Головиной (4 шт.)	RU, Техноаргус	15950 RUR	Техноаргус (499) 6415550
ОТИЗ-40-01 исп. 3	типа аппарата Рота	RU, Техноаргус	—	Техноаргус (499) 6415550
ОФТАЛЬМОКОМПЕНСАТОР				
ОКП-20	призматич. действи; от 0 до 20 град	RU, Техноаргус	10700 RUR	Техноаргус (499) 6415550
ОФТАЛЬМОСКОП ЗЕРКАЛЬНЫЙ				
ОРЗ-01	ручной; в метал. корпусе	RU, Техноаргус	9950 RUR	Техноаргус (499) 6415550
ОФТАЛЬМОСКОП УНИВЕРСАЛЬНЫЙ				
ОР-3Б	ручной; прямой - обратный	Россия	—	Техноаргус (499) 6415550
ПЕРИМЕТР				
Периком Классика	надпороговые и пороговые стратегии периметрии глаза на мезопическом и фотопическом уровнях освещённости	RU, СКТБ «Оптимед»	—	СКТБ «Оптимед» (495) 7414567
ПРОГРАММА ДЛЯ ЛЕЧЕНИЯ АМБЛИОПИИ				
Рельеф ПСК-1	паттерн-стимулирующие компьютерные упражнения: многоцветн. палитра, 4 уровня игры, анализ динамики лечения; адаптируется к остроте зрения и возрасту (с 3-х лет) пациента	RU, НПЛ МЕДИОПТИКА	—	НПЛ МЕДОПТИКА (916) 0593591
ПРОГРАММА ДЛЯ ЛЕЧЕНИЯ КОСОГЛАЗИЯ				
Гамма БЗК-1	упраж. на слияние и центрирование с цветовым разделением: компьютерный синаптофор; учитывает возраст и особенности зрения; анимация, паттерны, формирование сеансов	RU, НПЛ МЕДИОПТИКА	—	НПЛ МЕДОПТИКА (916) 0593591
ПРОЕКТОР ЗНАКОВ				
ACP-700	с пультом ДУ	KR, Unicos	—	Балтмедика (812) 6914408
CCP-3100	с пультом ДУ	KR, Huvitz	—	Балтмедика (812) 6914408
ACP-700	с пультом ДУ	KR, UNICOS Co., LTD	—	ABEA (495) 6654042
ACP-900	с пультом ДУ	KR, UNICOS Co., LTD	—	ABEA (495) 6654042

© Медитех, 2023 г.

НОВЫЙ САЙТ РЕДАКЦИИ МЕДИТЕХИНФО.РФ – МЕДИЦИНСКАЯ ПОИСКОВАЯ СИСТЕМА

ООО «МакМеди»
медицинские изделия для офтальмологии
собственного производства

MAKMEDI.RU

МИКРОДРЕНАЖИ АНТИГЛАУКОМАТОЗНЫЕ ОФТАЛЬМОЛОГИЧЕСКИЕ

Из гидрофильного структурно-стабилизированного биодеградируемого коллагена.
Позволяют формировать интра- и увеосклеральные пути оттока при различных технологиях непроникающей и проникающей глубокой склерэктомии.
Обеспечивают дозированную фильтрацию
Предотвращают послеоперационное рубцевание
Удобные в применении
4 варианта исполнения (прямоугольник, трапеция, треугольник, стержень)

КЕРАТОПРОТЕКТОР КОЛЛАГЕНОВЫЙ АППЛИКОЛЛ

Пленка коллагеновая роговичная растворимая полусферической формы.
Для лечения повреждений и заболеваний роговицы.
Способствует адаптации краев раны, обеспечивает защиту от воздействия внешней среды, пролонгирует терапевтическое действие лекарственных средств при сочетанном применении.

ГЕЛЬ КОЛЛАГЕНОВЫЙ РОГОВИЧНЫЙ АППЛИКОЛЛ

Гель стерильный, во флаконах-капельницах,
оптимизирует регенерацию поврежденного эпителия и стромы роговицы,
способствует восстановлению светооптических свойств.
Ваш незаменимый помощник в комплексной терапии повреждений и заболеваний роговицы. *Не имеет аналогов!*

МАТЕРИАЛЫ ДЛЯ СКЛЕРОПЛАСТИКИ

СКЛЕРОПЛАНТ

5 вариантов формы пластинок из перикарда КРС во флаконах с консервантом (50º –70º этанол) или с физраствором (0,9% натрия хлорид)

СКЛЕРОПЛАНТ М

Пластинки в трех вариантах изготовления из структурно-модифицированного перикарда КРС с улучшенными механическими свойствами.
В полимерной упаковке без консерванта.

КОЛЛАПЛАНТ

Материал для укрепления склеры глаза Коллаплант.
Суспензия коллагена в шприце с канюлей для введения в теноново пространство.

Комфорт хирургу – эффективность пациенту.

ООО «МакМеди»
г. Москва

телефон: 8-916-547-15-52
E-mail: imaklakova@yandex.ru
www.makmedi.ru

реклама

СТИМУЛЯТОР ЗРЕНИЯ ЦВЕТО-МАГНИТНЫЙ					
ЦМС 12	аппарат для одновременной магнитной и световой стимуляции в красном, зеленом и синем цветах или комбинации этих цветов (в процессе сертификации)	RU, НПЛ МЕДИОПТИКА	—	НПЛ МЕДОПТИКА	(916) 0593591
СТОЛ ПРИБОРНЫЙ					
—	с электр. приводом	RU, ЗОМЗ	—	ЗОМЗ	(496) 5469435
ТОНОМЕТР БЕСКОНТАКТНЫЙ					
HNT-7000	—	KR, Huvitz	—	Балтмедика	(812) 6914408
ТОНОМЕТР ГЛАЗНОГО ДАВЛЕНИЯ					
—	по Маклакову	Россия	—	Балтмедика	(812) 6914408
мод. 354	эластотонометр Филатова-Кальфа	Россия	—	Балтмедика	(812) 6914408

2.2. ИНСТРУМЕНТЫ И ИЗДЕЛИЯ ДЛЯ ОФТАЛЬМОЛОГИИ.

Данных нет.

2.3. МАТЕРИАЛЫ ОФТАЛЬМОЛОГИЧЕСКИЕ.

Данных нет.

2.4. ОЧКИ И ЛИНЗЫ ДЛЯ КОРРЕКЦИИ ЗРЕНИЯ.

Данных нет.

2.5. КОМПЛЕКТУЮЩИЕ ИЗДЕЛИЯ, ЗАПАСНЫЕ ЧАСТИ И ПРИНАДЛЕЖНОСТИ ПРИБОРОВ, АППАРАТОВ И ОБОРУДОВАНИЯ ОФТАЛЬМОЛОГИЧЕСКОГО.

Данных нет.

3. ПРИБОРЫ, АППАРАТЫ, ОБОРУДОВАНИЕ, ИНСТРУМЕНТЫ И МАТЕРИАЛЫ ДЛЯ ОТОРИНОЛАРИНГОЛОГИИ, СУРДО- И ДЕФЕКТОЛОГИИ.

3.1. ПРИБОРЫ, АППАРАТЫ И ОБОРУДОВАНИЕ ДЛЯ ОТОРИНОЛАРИНГОЛОГИИ, СУРДО- И ДЕФЕКТОЛОГИИ.

АППАРАТ ДИОДНЫЙ ЛАЗЕРНЫЙ ДЛЯ ХИРУРГИИ, ФДТ					
ЛАХТА-МИЛОН	—	RU, МИЛОН ЛАЗЕР	280000 RUR	МИЛОН ЛАЗЕР	(812) 9700900
ЛАРИНГОСКОП					
ЛУ-2 мод. 25319 (425)	универс.	Россия	—	Балтмедика	(812) 6914408
ЛУД-4 мод. 26319 (426)	универс. детский	Россия	—	Балтмедика	(812) 6914408
ЛУПА БИНОКУЛЯРНАЯ					
БЛ-2-1	увел. 1,25	RU, ЗОМЗ	—	ЗОМЗ	(496) 5469435
РИНОМАНОМЕТР КОМПЬЮТЕРНЫЙ					
Ринолан	передняя активная риноманометрия (ПАР), проходимость носа, петли поток-давление, расчет парам. в реперных точках, печать отчета, сравнение, подходит для детей; ЛОР, пластическая хирургия	RU, Лана-Медика	—	Лана-Медика	(812) 7156375

3.2. ИНСТРУМЕНТЫ И НАБОРЫ ОТОРИНОЛАРИНГОЛОГИЧЕСКИЕ.

АДЕНОТОМ					
—	№ 1, 3, 5	Пакистан	—	МК МАРИЯ	(800) 2000904
ВОРОНКА ЗИГЛЕ					
м. 307-02	для исслед. барабан. перепонки	RU, Линза	—	Линза	(812) 3349256
ВОРОНКА УШНАЯ					
—	№ 1, 2, 3, 4	Пакистан	—	МК МАРИЯ	(800) 2000904
ЗЕРКАЛО ГОРТАННОЕ И НОСОГЛОТОЧНОЕ					
—	8, 12, 15, 21, 25, 27 мм	Пакистан	—	МК МАРИЯ	(800) 2000904
ЗЕРКАЛО НОСОВОЕ					
—	с длиной губок 22, 30, 35, 40, 60 мм	Пакистан	—	МК МАРИЯ	(800) 2000904
КОНХОТОМ					
—	—	Пакистан	—	МК МАРИЯ	(800) 2000904
ШПАТЕЛЬ ДЛЯ ЯЗЫКА					
—	—	Россия	—	МК МАРИЯ	(800) 2000904
ЯЗЫКОДЕРЖАТЕЛЬ					
—	для взрослых	Пакистан	—	МК МАРИЯ	(800) 2000904

3.3. ОБОРУДОВАНИЕ ОТОРИНОЛАРИНГОЛОГИЧЕСКОЕ.

Данных нет.

© Медитех, 2023 г.

НОВЫЙ САЙТ РЕДАКЦИИ МЕДИТЕХИНФО.РФ – МЕДИЦИНСКАЯ ПОИСКОВАЯ СИСТЕМА

4. ПРИБОРЫ, ИНСТРУМЕНТЫ, ОБОРУДОВАНИЕ И МАТЕРИАЛЫ ДЛЯ СТОМАТОЛОГИИ И ЗУБНОГО ПРОТЕЗИРОВАНИЯ.

4.1. ПРИБОРЫ, АППАРАТЫ И ОБОРУДОВАНИЕ СТОМАТОЛОГИЧЕСКОЕ И ЗУБОПРОТЕЗНОЕ.

АППАРАТ ДИОДНЫЙ ЛАЗЕРНЫЙ ДЛЯ ХИРУРГИИ, ФДТ					
ЛАХТА-МИЛОН	портативный; для лазерной хирургии мягких тканей, фотодинамической терапии	RU, МИЛОН ЛАЗЕР	280000 RUR	МИЛОН ЛАЗЕР	(812) 9700900
ШЛИФМАШИНА СТОМАТОЛОГИЧЕСКАЯ					
ШМ-1 мод. 677	—	Россия	—	Балтмедика	(812) 6914408

4.2. ИНСТРУМЕНТЫ И НАБОРЫ СТОМАТОЛОГИЧЕСКИЕ И ЗУБОПРОТЕЗНЫЕ.

ГЛАДИЛКА					
—	№ 4, 5, 6	Россия	—	МК МАРИЯ	(800) 2000904
ЗЕРКАЛО СТОМАТОЛОГИЧЕСКОЕ					
—	—	Россия	—	МК МАРИЯ	(800) 2000904
ЗОНД ЗУБНОЙ					
—	изогн., угловой, штыковидный	Россия	—	МК МАРИЯ	(800) 2000904
ЛОЖКА ОТТИСКНАЯ					
—	№ 1, 2, 3, верхняя	Россия	—	МК МАРИЯ	(800) 2000904
—	№ 1, 2, 3, нижняя	Россия	—	МК МАРИЯ	(800) 2000904
РУЧКА ДЛЯ ЗЕРКАЛА СТОМАТОЛОГИЧЕСКОГО					
—	—	Россия	—	МК МАРИЯ	(800) 2000904
ШПАТЕЛЬ СТОМАТОЛОГИЧЕСКИЙ					
—	для замешивания цемента	Россия	—	МК МАРИЯ	(800) 2000904
ШТОПФЕР-ГЛАДИЛКА					
—	№ 1, 2, 3	Россия	—	МК МАРИЯ	(800) 2000904
ЭКСКАВАТОР					
—	№ 1, 2, 3, 4	Россия	—	МК МАРИЯ	(800) 2000904

4.3. МАТЕРИАЛЫ СТОМАТОЛОГИЧЕСКИЕ И ЗУБОПРОТЕЗНЫЕ.

Данных нет.

4.4. ЗАПАСНЫЕ ЧАСТИ И КОМПЛЕКТУЮЩИЕ ИЗДЕЛИЯ ПРИБОРОВ, АППАРАТОВ И ИНСТРУМЕНТОВ ДЛЯ СТОМАТОЛОГИИ И ЗУБНОГО ПРОТЕЗИРОВАНИЯ.

Данных нет.

5. АППАРАТЫ, ИНСТРУМЕНТЫ, ОБОРУДОВАНИЕ, МАТЕРИАЛЫ И ИЗДЕЛИЯ ТРАВМАТОЛОГИЧЕСКИЕ.

5.1. АППАРАТЫ, ИНСТРУМЕНТЫ, ОБОРУДОВАНИЕ, МАТЕРИАЛЫ И ИЗДЕЛИЯ ТРАВМАТОЛОГИЧЕСКИЕ.

ДРЕЛЬ МЕДИЦИНСКАЯ					
ДЭТ-01	с компл. насадок	Россия	—	Балтмедика	(812) 6914408
ШИНА ИММОБИЛИЗАЦИОННАЯ					
КШТИ-01-Медплант	комплект; складн.; по приказу 388н	RU, МЕДПЛАНТ	—	МЕДПЛАНТ	(495) 2236016
КШТИ-01-Медплант	складн.; многократн. прим.; для взрослых и детей; для иммобилизации верхних и нижних конечн. или шейн. отдела в процессе транспортировки; компл.	RU, МЕДПЛАНТ	—	МЕДПЛАНТ	(495) 2236016
КШТИ-02-Медплант	складн.; однокр. прим.; для взрослых и детей; для иммобилизации верхних и нижних конечн. или шейн. отдела в процессе транспортировки; компл.	RU, МЕДПЛАНТ	—	МЕДПЛАНТ	(495) 2236016
КШТИ-03-Медплант	складн.; однокр. прим.; для взрослых; для иммобилизации верхних и нижних конечн. или шейн. отдела в процессе транспортировки; компл.	RU, МЕДПЛАНТ	—	МЕДПЛАНТ	(495) 2236016
КШТЛ-МП-01	лестничн.; для иммобилизации верхних и нижних конечностей в процессе транспортировки; компл.	RU, МЕДПЛАНТ	—	МЕДПЛАНТ	(495) 2236016

6. ПРИБОРЫ, АППАРАТЫ, ОБОРУДОВАНИЕ И МАТЕРИАЛЫ ДЛЯ РЕНТГЕНО- И РАДИОЛОГИИ. ТОМОГРАФЫ.

6.1. ПРИБОРЫ, АППАРАТЫ И ОБОРУДОВАНИЕ РЕНТГЕНО- И РАДИОЛОГИЧЕСКОЕ.

АППАРАТ РЕНТГЕНОВСКИЙ					
10Л6	палатн.	KZ, Актюбрентген	—	Комп. СВК СПб	(812) 6405778
12П5	—	Казахстан	—	Комп. СВК СПб	(812) 6405778
O-RX	дентальный	FR, Owandi	—	Комп. СВК СПб	(812) 6405778
X-Genus	дентальный	Италия	—	Комп. СВК СПб	(812) 6405778
Амистом	дентальный	Россия	—	Комп. СВК СПб	(812) 6405778
Мобилдрайв	передв.; 4 кВт	Италия	—	Комп. СВК СПб	(812) 6405778

© Медитех, 2023 г.
Редакция: тел./факс (812) 703–7633, http://www.медитехинфо.рф, а/я 59, Санкт–Петербург, Россия, 197136

НОВЫЙ САЙТ РЕДАКЦИИ МЕДИТЕХИНФО.РФ – МЕДИЦИНСКАЯ ПОИСКОВАЯ СИСТЕМА

Мобирен МТ	передв.; 4 кВт	Россия	—	Комп. СВК СПб (812) 6405778
Эндос-АСР	дентальный	Италия	—	Комп. СВК СПб (812) 6405778
ИНДИКАТОР ДОЗЫ ОБЛУЧЕНИЯ				
ДРК-1	—	Россия	—	Комп. СВК СПб (812) 6405778
МАММОГРАФ				
Маммо-МТ	—	—	—	Комп. СВК СПб (812) 6405778
МАШИНА ПРОЯВОЧНАЯ				
Durr Periomat Plus	дентальная	Германия	—	Комп. СВК СПб (812) 6405778
Durr XR24Pro	—	Германия	—	Комп. СВК СПб (812) 6405778
Kodak Medical X-Ray 102	—	DE, Kodak, Герм.	—	Комп. СВК СПб (812) 6405778
SRX-101A	75 р/пленок 24 x 30 в час	JP, Konica	—	Комп. СВК СПб (812) 6405778
Velopex Extra X	без загрузчика дневного света	Великобритан.	—	Комп. СВК СПб (812) 6405778
Velopex Extra X	с загрузчиком дневного света	Великобритан.	—	Комп. СВК СПб (812) 6405778
Velopex MD 3000	—	Великобритан.	—	Комп. СВК СПб (812) 6405778
Velopex Sprint	дентальная	Великобритан.	—	Комп. СВК СПб (812) 6405778
МиниМед МТ-4	90 пленок в час	Россия	—	Комп. СВК СПб (812) 6405778
Оптимакс	120 пленок в час	Россия	—	Комп. СВК СПб (812) 6405778
НЕГАТОСКОП				
Planilux	для маммографии; поле 72 x 46, сверхвыс. яркость, шторки, плавн. регул. яркости	Германия	—	Комп. СВК СПб (812) 6405778
Planilux	поле 80 x 43, пов. яркость, шторки, плавн. регул. яркости	Германия	—	Комп. СВК СПб (812) 6405778
ОРТОПАНТОМОГРАФ				
I-MAX Touch	цифровой	FR, Owandi	—	Комп. СВК СПб (812) 6405778
Ротограф Плюс	—	Италия	—	Комп. СВК СПб (812) 6405778
ОЦИФРОВЩИК РЕНТГЕНОВСКОГО ИЗОБРАЖЕНИЯ				
Regius Sigma	—	Япония	—	Комп. СВК СПб (812) 6405778
РАДИОВИЗИОГРАФ				
K-X Easy	—	FR, Owandi	—	Комп. СВК СПб (812) 6405778
Денталикс	для дентальной цифр. радиовизиографии	—	—	Комп. СВК СПб (812) 6405778
СТОЛ ДЛЯ ХРАНЕНИЯ ХИМИЧЕСКИХ РЕАКТИВОВ				
СХХиП	—	Россия	—	Комп. СВК СПб (812) 6405778
СТОЛ РЕНТГЕНЛАБОРАНТА				
СРС	—	Россия	—	Комп. СВК СПб (812) 6405778
УСТАНОВКА ДЛЯ ФОТОХИМИЧЕСКОЙ ОБРАБОТКИ РЕНТГЕНОВСКОЙ ПЛЕНКИ				
УФРН	поддержание темпертуры проявителя, таймер, неактиничный фонарь, негатоскоп	Россия	—	Комп. СВК СПб (812) 6405778
УСТРОЙСТВО ДЛЯ ИРРИГОСКОПИИ				
УИс-ВИПС-МЕД	модиф. аппарат Боброва; шт.	Россия	—	ВИПС-МЕД (095) 2218122
УСТРОЙСТВО ПЕРЕГОВОРНОЕ				
—	на 1 - 2 точки	Россия	—	Комп. СВК СПб (812) 6405778
Commax	1 - 4 точки	—	—	Комп. СВК СПб (812) 6405778
ФЛЮОРОСКОП				
—	универс.; 70 - 100 мм	Россия	—	Комп. СВК СПб (812) 6405778
ФОНАРЬ ДЛЯ ТЕМНОЙ КОМНАТЫ				
ФН-3	неактиничн.	Россия	—	Комп. СВК СПб (812) 6405778
ФОНАРЬ ИНФОРМАЦИОННЫЙ				
—	с надписью «Не входить»	Россия	—	Комп. СВК СПб (812) 6405778
ШКАФ ДЛЯ СУШКИ РЕНТГЕНОВСКОЙ ПЛЕНКИ				
ШРС-2	2-секц.	Россия	—	Комп. СВК СПб (812) 6405778
ШРС-3	3-секц.	Россия	—	Комп. СВК СПб (812) 6405778

6.2. ЗАЩИТНЫЕ СРЕДСТВА.

ВОРОТНИК РЕНТГЕНОЗАЩИТНЫЙ				
—	1-сторон. (к - 0,35)	Россия	—	Комп. СВК СПб (812) 6405778
ДВЕРИ РЕНТГЕНОЗАЩИТНЫЕ				
ДЗР-РС	—	Россия	—	Комп. СВК СПб (812) 6405778
КОМПЛЕКТ РЕНТГЕНОЗАЩИТНЫХ ПЛАСТИН				
№ 1	7 элементов (к - 0,5)	Россия	—	Комп. СВК СПб (812) 6405778
№ 2	4 элемента (к - 0,5)	Россия	—	Комп. СВК СПб (812) 6405778
НАКИДКА РЕНТГЕНОЗАЩИТНАЯ (ПЕЛЕРИНА)				
—	2-сторон. (к - 0,35)	Россия	—	Комп. СВК СПб (812) 6405778
ОКНО РЕНТГЕНОЗАЩИТНОЕ				
—	—	Россия	—	Комп. СВК СПб (812) 6405778
ОЧКИ РЕНТГЕНОЗАЩИТНЫЕ				
—	к - 0,25	Россия	—	Комп. СВК СПб (812) 6405778
ПАНЕЛЬ РЕНТГЕНОЗАЩИТНАЯ				
—	из просвинцованной резины; 700 x 1000 x 3,5 мм (к = 1 мм)	Россия	—	Комп. СВК СПб (812) 6405778
ПЕРЕДНИК РЕНТГЕНОЗАЩИТНЫЙ				
—	для защиты гонад; детск.; к - 0,5	Россия	—	Комп. СВК СПб (812) 6405778
—	для защиты гонад; к - 0,35	Россия	—	Комп. СВК СПб (812) 6405778
ПЕРЧАТКИ РЕНТГЕНОЗАЩИТНЫЕ				
—	—	Россия	—	Комп. СВК СПб (812) 6405778
—	силикон.; к - 0,25	Россия	—	Комп. СВК СПб (812) 6405778
СВИНЕЦ				
—	листовой; 1 (2, 3) x 500 x 1000 мм	Россия	—	Комп. СВК СПб (812) 6405778
СТАВНИ РЕНТГЕНОЗАЩИТНЫЕ				
—	—	Россия	—	Комп. СВК СПб (812) 6405778
ФАРТУК РЕНТГЕНОЗАЩИТНЫЙ				
—	1-сторон. (к - 0,25)	Россия	—	Комп. СВК СПб (812) 6405778
—	2-сторон. (к - 0,35)	Россия	—	Комп. СВК СПб (812) 6405778
—	детский; 1-сторон., (к - 0,35)	Россия	—	Комп. СВК СПб (812) 6405778
—	стоматолог., для ортопантомографа; к - 0,35	Россия	—	Комп. СВК СПб (812) 6405778
—	стоматолог.; к - 0,35	Россия	—	Комп. СВК СПб (812) 6405778
ШАПОЧКА РЕНТГЕНОЗАЩИТНАЯ				
—	(к - 0,35)	Россия	—	Комп. СВК СПб (812) 6405778

© Медитех, 2023 г.

НОВЫЙ САЙТ РЕДАКЦИИ МЕДИТЕХИНФО.РФ – МЕДИЦИНСКАЯ ПОИСКОВАЯ СИСТЕМА

ШИРМА РЕНТГЕНОЗАЩИТНАЯ				
—	большая, двойная, окно 400 x 400 мм, 1 мм Pb	Россия	—	Комп. СВК СПб (812) 6405778
—	большая, одинарная, окно 400 x 400 мм, 1 мм Pb	Россия	—	Комп. СВК СПб (812) 6405778
—	большая, тройная, окно 400 x 400 мм, 1 мм Pb	Россия	—	Комп. СВК СПб (812) 6405778
—	малая, для врача	Россия	—	Комп. СВК СПб (812) 6405778
—	малая, для пациента, 1 мм Pb	Россия	—	Комп. СВК СПб (812) 6405778
ЮБКА РЕНТГЕНОЗАЩИТНАЯ				
—	детская; к - 0,35	Россия	—	Комп. СВК СПб (812) 6405778
—	к - 0,35	Россия	—	Комп. СВК СПб (812) 6405778

6.3. РЕАКТИВЫ ДЛЯ РЕНТГЕНО- И РАДИОЛОГИИ. СРЕДСТВА РЕНТГЕНОКОНТРАСТНЫЕ.

ВОССТАНОВИТЕЛЬ				
Ренмед Плюс	сухой, для ручной обработки, на 1,5 л	Россия	—	ВИПС-МЕД (095) 2218122
Ренмед Плюс	сухой, для ручной обработки, на 15 л	Россия	—	ВИПС-МЕД (095) 2218122
Ренмед-К	на 3 л; жидкий концентрат; для ручной обработки	Россия	—	ВИПС-МЕД (095) 2218122
ПРОЯВИТЕЛЬ				
CEA	на 30 л; для ручной обработки	Швеция	—	Комп. СВК СПб (812) 6405778
CEA 2 x 20	для машинной обработки	Швеция	—	Комп. СВК СПб (812) 6405778
Мед-Рентген 1	сухой, на 15 л, для ручной обработки	Россия	—	Комп. СВК СПб (812) 6405778
Ренмед Плюс	сухой, для ручной обработки, на 1,5 л	Россия	—	ВИПС-МЕД (095) 2218122
Ренмед Плюс	сухой, для ручной обработки, на 15 л	Россия	—	ВИПС-МЕД (095) 2218122
Ренмед-Авто	жидкий концентрат на 2 x 20 л, для автомат. обработки	Россия	—	ВИПС-МЕД (095) 2218122
Ренмед-К	на 15 л; жидкий концентрат; для ручной обработки	Россия	—	ВИПС-МЕД (095) 2218122
Фиксаж	на 25 л; для ручной обработки	Швеция	—	Комп. СВК СПб (812) 6405778
СРЕДСТВО РЕНТГЕНОКОНТРАСТНОЕ				
Бар-ВИПС	для ЖКТ, уп. 240 г, №40	Россия	—	ВИПС-МЕД (095) 2218122
ФИКСАЖ				
CEA 2 x 20	для машинной обработки	Швеция	—	Комп. СВК СПб (812) 6405778
Мед-Рентген 1	сухой, на 15 л, для ручной обработки	Россия	—	Комп. СВК СПб (812) 6405778
Ренмед Плюс	сухой, для ручной обработки, на 1,5 л	Россия	—	ВИПС-МЕД (095) 2218122
Ренмед Плюс	сухой, для ручной обработки, на 15 л	Россия	—	ВИПС-МЕД (095) 2218122
Ренмед-Авто	жидкий концентрат на 2 x 20 л, для автомат. обработки	Россия	—	ВИПС-МЕД (095) 2218122
Ренмед-К	на 15 л; жидкий концентрат; для ручной обработки	Россия	—	ВИПС-МЕД (095) 2218122

6.4. КОМПЛЕКТУЮЩИЕ ИЗДЕЛИЯ, ЗАПАСНЫЕ ЧАСТИ И ПРИНАДЛЕЖНОСТИ ПРИБОРОВ И АППАРАТОВ ДЛЯ РЕНТГЕНО- И РАДИОЛОГИИ.

БУМАГА ДЛЯ ПРИНТЕРА				
—	8,5" x 11", 210 x 297 мм; для принтера Codonics Direct Vista мод. 1600/1660	Бельгия	—	Комп. СВК СПб (812) 6405778
—	8,5" x 11", 210 x 297 мм; для принтера Codonics Direct Vista мод. Horizon	Бельгия	—	Комп. СВК СПб (812) 6405778
КАССЕТА ДЛЯ МАММОГРАФИИ				
18 x 24	CEA M220	Швеция	—	Комп. СВК СПб (812) 6405778
КАССЕТА ДЛЯ ОБЩЕЙ РЕНТГЕНОЛОГИИ				
13 x 18	КРП, с усилив. экранами ЭУВ-2А, ЭУИ4, ЭУИ3	RU, Ренекс	—	Комп. СВК СПб (812) 6405778
18 x 24	КРП, с усилив. экранами ЭУВ-2А, ЭУИ4, ЭУИ3	RU, Ренекс	—	Комп. СВК СПб (812) 6405778
24 x 30	КРП, с усилив. экранами ЭУВ-2А, ЭУИ4, ЭУИ3	RU, Ренекс	—	Комп. СВК СПб (812) 6405778
30 x 40	КРП с усилив. экранами ЭУВ-2А, ЭУИ4, ЭУИ3	RU, Ренекс	—	Комп. СВК СПб (812) 6405778
35 x 35	КРП с усилив. экранами ЭУВ-2А, ЭУИ4, ЭУИ3	RU, Ренекс	—	Комп. СВК СПб (812) 6405778
КАССЕТНИЦА ДЛЯ ХРАНЕНИЯ РАДИОГРАФИЧЕСКИХ КАССЕТ				
—	—	Россия	—	Комп. СВК СПб (812) 6405778
ПЛЕНКА ДЛЯ ПРИНТЕРА				
—	8" x 10", 14" x 17"; для принтера Codonics Direct Vista мод. Horizon	Бельгия	—	Комп. СВК СПб (812) 6405778
—	8" x 10"; для принтера Codonics Direct Vista мод. 1600/1660	Бельгия	—	Комп. СВК СПб (812) 6405778
UPT-210BL	0.21 x 12.5 м, для принтера Sony	Япония	—	Комп. СВК СПб (812) 6405778
UPT-517BL	14" x 17", для принтера Sony	Япония	—	Комп. СВК СПб (812) 6405778
ПЛЕНКА РЕНТГЕНОВСКАЯ				
13 x 18 x 100	—	SE, CEA AB	—	Комп. СВК СПб (812) 6405778
18 x 24 x 100	—	SE, CEA AB	—	Комп. СВК СПб (812) 6405778
24 x 30 x 100	—	SE, CEA AB	—	Комп. СВК СПб (812) 6405778
30 x 40 x 100	—	SE, CEA AB	—	Комп. СВК СПб (812) 6405778
35 x 35 x 100	—	SE, CEA AB	—	Комп. СВК СПб (812) 6405778
ПЛЕНКА РЕНТГЕНОВСКАЯ ДЕНТАЛЬНАЯ				
15 x 30 x 100	—	SE, CEA AB	—	Комп. СВК СПб (812) 6405778
3 x 4 x 150	—	SE, CEA AB	—	Комп. СВК СПб (812) 6405778
3 x 4 x 150	—	UK, Velopex	—	Комп. СВК СПб (812) 6405778
ПЛЕНКА ФЛЮОРОГРАФИЧЕСКАЯ				
110 мм x 30,5 м	—	SE, CEA AB	—	Комп. СВК СПб (812) 6405778
70 мм x 30,5 м	—	SE, CEA AB	—	Комп. СВК СПб (812) 6405778
РАМКА РЕНТГЕНОВСКАЯ				
—	—	Россия	—	Комп. СВК СПб (812) 6405778

НОВЫЙ САЙТ РЕДАКЦИИ МЕДИТЕХИНФО.РФ – МЕДИЦИНСКАЯ ПОИСКОВАЯ СИСТЕМА

6.5. ТОМОГРАФЫ.

Данных нет.

6.6. КОМПЛЕКТУЮЩИЕ ИЗДЕЛИЯ, ЗАПАСНЫЕ ЧАСТИ И ПРИНАДЛЕЖНОСТИ ТОМОГРАФОВ.

Данных нет.

7. ПРИБОРЫ, АППАРАТЫ, ИЗДЕЛИЯ И ОБОРУДОВАНИЕ ДЛЯ СЛУЖБЫ КРОВИ.

7.1. СИСТЕМЫ, МАТЕРИАЛЫ, ИЗДЕЛИЯ И АППАРАТЫ ДЛЯ ПЕРЕЛИВАНИЯ КРОВИ И БИОЛОГИЧЕСКИХ ПРЕПАРАТОВ.

Данных нет.

7.2. ПРИБОРЫ, АППАРАТЫ И ОБОРУДОВАНИЕ ДЛЯ ХРАНЕНИЯ И ТРАНСПОРТИРОВКИ КРОВИ.

Данных нет.

7.3. ИЗДЕЛИЯ ДЛЯ ХРАНЕНИЯ И ТРАНСПОРТИРОВКИ КРОВИ.

Данных нет.

7.4. ОБОРУДОВАНИЕ ДЛЯ СТАНЦИЙ ПЕРЕЛИВАНИЯ КРОВИ.

Данных нет.

8. ПРИБОРЫ, АППАРАТЫ И ОБОРУДОВАНИЕ ДЛЯ ЛАБОРАТОРНЫХ ИССЛЕДОВАНИЙ.

8.1. АНАЛИЗАТОРЫ ДЛЯ ИММУНО- И БИОХИМИЧЕСКИХ ИССЛЕДОВАНИЙ.

МИКРОФОТОКОЛОРИМЕТР				
МКМФ-02	исслед. крови и мочи (более 50 парам.); светофильтры 425, 458, 515, 540, 570, 610 нм; объем пробы 0,5 - 1,0 мл	RU, МЕДТЕХ, НПФ	—	МЕДТЕХ, НПФ (812) 4251230
МКМФ-02М	дополнительные светофильтры 340 и 405 нм; термостатирование кюветы при 37° С	RU, МЕДТЕХ, НПФ	—	МЕДТЕХ, НПФ (812) 4251230
СПЕКТРОФОТОМЕТР				
Невский СФМ-4	330 - 1100 нм; кюветное отделение для 4 кювет 10 мм	Россия	—	МЕДТЕХ, НПФ (812) 4251230
ФОТОМЕТР				
КФК	—	RU, ЗОМЗ	—	ЗОМЗ (496) 5469435
КФК-3-01 ЗОМЗ	фотоэлектр.	RU, ЗОМЗ	—	ЗОМЗ (496) 5469435
ФПА-2-01	пламенный	RU, ЗОМЗ	—	ЗОМЗ (496) 5469435

8.2. АНАЛИЗАТОРЫ ДЛЯ БАКТЕРИОЛОГИЧЕСКИХ И МИКРОБИОЛОГИЧЕСКИХ ИССЛЕДОВАНИЙ.

Данных нет.

8.3. АНАЛИЗАТОРЫ ДЛЯ ГЕМАТОЛОГИЧЕСКИХ И ЭЛЕКТРОХИМИЧЕСКИХ ИССЛЕДОВАНИЙ.

АНАЛИЗАТОР АГРЕГАЦИИ ТРОМБОЦИТОВ				
АТ-02	с ПО	RU, МЕДТЕХ, НПФ	—	МЕДТЕХ, НПФ (812) 4251230
КОАГУЛОМЕТР				
АСКа 2-01-Астра	2-кан.; предн. для автомат. опред. коагул. тестов (протромбиновое время, АЧТВ (АПТВ), тромбиновое время, количество фибриногена по Клауссу и др.), базир. на рег. времени обр. сгустка; автоматич. рассчет ПТИ, МНО, конц. фибриногена в гр, акт. фактора VIII	RU, Астра	—	Астра (347) 2460056
КоаТест-1	1-кан.; предназначен для автомат. опред. коагулогических тестов (протромбиновое время, АЧТВ, тромбиновое время, количество фибриногена по Клауссу) в плазме крови, а также МНО в цельной крови по клоттинговым методикам; опред Д-димера в плазме крови	RU, Астра	—	Астра (347) 2460056
СИСТЕМА ЭЛЕКТРОФОРЕЗА БЕЛКОВ СЫВОРОТКИ КРОВИ				
УЭФ-01-Астра	предназн. для работы на ацетатцеллюлозной пленке и гелевых пластинах; прибор позвол. проводить электрофорез белков сыворотки крови, электрофорез с иммунофиксацией; поставл. с ПО обработки данных «Анализ ФСК»	RU, Астра	—	Астра (347) 2460056
СЧЕТЧИК ЛЕЙКОЦИТАРНОЙ ФОРМУЛЫ КРОВИ				
СЛФ-ЭЦ-01-09	—	RU, МЕДТЕХ, НПФ	—	МЕДТЕХ, НПФ (812) 4251230
СЛФ-ЭЦ-01-09(32)	32 кан.	RU, МЕДТЕХ, НПФ	—	МЕДТЕХ, НПФ (812) 4251230
СЛФ-ЭЦ-01-11	33 кан., термопечать, выход на ПК	RU, МЕДТЕХ, НПФ	—	МЕДТЕХ, НПФ (812) 4251230

© Медитех, 2023 г.

НОВЫЙ САЙТ РЕДАКЦИИ МЕДИТЕХИНФО.РФ – МЕДИЦИНСКАЯ ПОИСКОВАЯ СИСТЕМА

8.4. ПРИБОРЫ, АППАРАТЫ И ОБОРУДОВАНИЕ ДЛЯ САНИТАРНО-ГИГИЕНИЧЕСКИХ ИССЛЕДОВАНИЙ

Данных нет.

8.5. ПРИБОРЫ, АППАРАТЫ, ОБОРУДОВАНИЕ И ПРИНАДЛЕЖНОСТИ ДЛЯ ТОНКОСЛОЙНОЙ ХРОМАТОГРАФИИ

Данных нет.

8.6. ПРИБОРЫ, АППАРАТЫ, ОБОРУДОВАНИЕ И ПРИНАДЛЕЖНОСТИ ДЛЯ ЖИДКОСТНОЙ ХРОМАТОГРАФИИ

Данных нет.

8.7. ПРИБОРЫ, АППАРАТЫ, ОБОРУДОВАНИЕ И ПРИНАДЛЕЖНОСТИ ДЛЯ ГАЗОВОЙ ХРОМАТОГРАФИИ

Данных нет.

8.8. ПРИБОРЫ, АППАРАТЫ И ОБОРУДОВАНИЕ ДЛЯ ДОЗИРОВАНИЯ, ВЗВЕШИВАНИЯ И ПРОБОПОДГОТОВКИ.

ВЕСЫ ЛАБОРАТОРНЫЕ					
—	аналит.	Япония	—	Балт. Весы	(812) 3278328
ВК-1500 / ВК-1500.1	НПВ - 1500 г, деление 0.02 / 0.05 г	RU, Масса-К	—	Балт. Весы	(812) 3278328
ВК-300 / ВК-300.1	НПВ - 300 г, деление 0.005 / 0.01 г	RU, Масса-К	—	Балт. Весы	(812) 3278328
ВК-600 / ВК-600.1	НПВ - 600 г, деление 0.01 / 0.02 г	RU, Масса-К	—	Балт. Весы	(812) 3278328
ВЛР-200	равнопл.	Россия	—	Комп. СВК СПб	(812) 6405778
ЦЕНТРИФУГА ЛАБОРАТОРНАЯ					
ОПН-8	—	Кыргызстан	—	Комп. СВК СПб	(812) 6405778

8.9. МИКРОСКОПЫ. СРЕДСТВА ОБРАБОТКИ ОПТИЧЕСКИХ ИЗОБРАЖЕНИЙ ЛАБОРАТОРНЫЕ.

МИКРОСКОП					
Микмед-5	—	RU, ЛОМО	—	Балтмедика	(812) 6914408
Микмед-6	—	RU, ЛОМО	—	Балтмедика	(812) 6914408

8.10. ТЕРМОСТАТЫ.

Данных нет.

8.11. ИЗДЕЛИЯ ДЛЯ ЗАБОРА И ХРАНЕНИЯ МАТЕРИАЛА ДЛЯ АНАЛИЗОВ (КРОМЕ КРОВИ).

КОНТЕЙНЕР ПОЛИМЕРНЫЙ					
—	для хранения и транспортировки образцов биоматериалов, конический стерильный	Ливан, Пластилаб	9,10 RUR	ИНКО	(812) 7025652
—	с ложкой	Ливан, Пластилаб	10,30 RUR	ИНКО	(812) 7025652
КОНТЕЙНЕР ПОЛИМЕРНЫЙ					
—	для хранения и транспортировки образцов биоматериалов, стерильный - 500 шт/уп	Ливан, Пластилаб	6,00 RUR	ИНКО	(812) 7025652
—	для хранения и транспортировки образцов биоматериалов, стерильный - 250 шт/уп	Ливан, Пластилаб	8,80 RUR	ИНКО	(812) 7025652
ПРОБИРКА ВАКУУМНАЯ					
—	1000 шт/уп	Ливан, Пластилаб	7,50 RUR	ИНКО	(812) 7025652
ПЕТЛЕДЕРЖАТЕЛЬ					
—	с шаровым зажимом; нерж.	Россия	495 RUR	ИНКО	(812) 7025652
ПЕТЛЯ МИКРОБИОЛОГИЧЕСКАЯ					
—	нихром; № 0, 1, 2, 3, 4, 5; уп. 5 шт.	Россия	119,5 RUR	ИНКО	(812) 7025652
ШПАТЕЛЬ ЛАБОРАТОРНЫЙ					
—	бактериолог.; нерж. сталь; l = 180 мм	Россия	130 RUR	ИНКО	(812) 7025652

8.12. ИНСТРУМЕНТЫ И ПРИСПОСОБЛЕНИЯ ДЛЯ ЗАБОРА И ИССЛЕДОВАНИЯ КРОВИ.

АППАРАТ ДЛЯ ВИЗУАЛИЗАЦИИ ВЕН VIEN FINDER VIVO500		—	—	SAIMAA MEDICAL	(812) 6768881

8.13. ПОСУДА ЛАБОРАТОРНАЯ.

ЧАШКА ПЕТРИ					
—	d = 90 мм; однокр. прим., стерильн.	Китай	4,90 RUR	ИНКО	(812) 7025652
—	d = 60 мм; однокр. прим., стерильн.	Китай	4,80 RUR	ИНКО	(812) 7025652

8.14. ПРИБОРЫ, АППАРАТЫ И КОМПЛЕКТЫ ДЛЯ ЛАБОРАТОРНЫХ ИССЛЕДОВАНИЙ ПРОЧИЕ.

АНАЭРОСТАТ					
—	2,5 л, из поликарбонатн. стекла; импорт.	Германия	40000 RUR	ИНКО	(812) 7025652

© Медитех, 2023 г.

НОВЫЙ САЙТ РЕДАКЦИИ МЕДИТЕХИНФО.РФ – МЕДИЦИНСКАЯ ПОИСКОВАЯ СИСТЕМА

ПОЛЯРИМЕТР					
СМ-3	круговой; для жидких сред	RU, ЗОМЗ	—	ЗОМЗ	(496) 5469435
ПОЛЯРИСКОП-ПОЛЯРИМЕТР					
ПКС-250	для изделий из стекла	RU, ЗОМЗ	—	ЗОМЗ	(496) 5469435
ШТАТИВ ДЛЯ СКАШИВАНИЯ АГАРИЗОВАННЫХ СРЕД					
—	нерж. сталь; однорядный на 20 пробирок диам. 14-21 мм, плавная регулировка угла скашивания	Россия	3070 RUR	ИНКО	(812) 7025652

8.15. ЗАПАСНЫЕ ЧАСТИ, КОМПЛЕКТУЮЩИЕ ИЗДЕЛИЯ И РАСХОДНЫЕ МАТЕРИАЛЫ ПРИБОРОВ И АППАРАТОВ ДЛЯ МЕДИЦИНСКИХ ЛАБОРАТОРНЫХ ИССЛЕДОВАНИЙ.

БЛОК ЭЛЕКТРОННЫЙ					
МС-2701	для КФК-3	Россия	—	МЕДТЕХ, НПФ	(812) 4251230
МС-2703	для МКМФ-02, КФК-2МП, СФ-46	Россия	—	МЕДТЕХ, НПФ	(812) 4251230

9. ПРИБОРЫ, АППАРАТЫ И ОБОРУДОВАНИЕ ДЛЯ ФУНКЦИОНАЛЬНОЙ ДИАГНОСТИКИ.

9.1. ПРИБОРЫ, АППАРАТЫ И ОБОРУДОВАНИЕ ДЛЯ ЭЛЕКТРОФИЗИОЛОГИЧЕСКОЙ ДИАГНОСТИКИ.

КОМПЛЕКС АНАЛИЗА ЭЛЕКТРОКАРДИОГРАММ					
Миокард-12	«Нагрузочные пробы»; без ПК; мониторирование от 3 до 12 отведений; кардиомодуль, стойка, кабель для Kettler, CD с ПО, руководство	RU, НИМП ЕСН	—	НИМП ЕСН	(83130) 54956
Миокард-12	«Стандартная ЭКГ»; без ПК; кардиомодуль, электроды, кабель, CD с ПО, руководство пользователя	RU, НИМП ЕСН	—	НИМП ЕСН	(83130) 54956
Миокард-12	программа связи кардиографа «Альтон-03» с «Миокард-12»	RU, НИМП ЕСН	—	НИМП ЕСН	(83130) 54956
КОМПЛЕКС ИССЛЕДОВАТЕЛЬСКИЙ ДИАГНОСТИЧЕСКИЙ					
Телекард	анализ ВРС, кардиоинтервалография, индекс мгновенного состояния, модуль регистрации, ПО; опция: радиоканал	Россия	—	Лана-Медика	(812) 7156375
КОМПЛЕКС СУТОЧНОГО МОНИТОРИРОВАНИЯ ЭКГ					
Миокард-Холтер-2	с одним регистратором; новая модель	RU, НИМП ЕСН	—	НИМП ЕСН	(83130) 54956
МОНИТОР ДЛЯ СУТОЧНОЙ ЗАПИСИ АД					
БиПиЛаб	совмещен с «Миокард-Холтер»	RU, НИМП ЕСН	—	НИМП ЕСН	(83130) 54956
МОНИТОР СУТОЧНОЙ ЗАПИСИ ЭКГ					
Диамант-Холтер	3-кан. регистратор с граф. дисплеем; комплект кабелей, 120 ЭКГ электродов однокр. прим.; классическая схема холтеровского анализа; таблицы, графики, диаграммы, автотекст	RU, Диамант	—	Диамант	(812) 5684852
РЕГИСТРАТОР К КОМПЛЕКСУ СУТОЧНОГО МОНИТОРИРОВАНИЯ ЭКГ					
—	3/12-кан.; детектор ИВР; сумочка, 2 кабеля, 8 батареек; к комплексам Миокард-Холтер по 2012 год	RU, НИМП ЕСН	—	НИМП ЕСН	(83130) 54956
—	доп. регистратор к Миокард-Холтер-2	RU, НИМП ЕСН	—	НИМП ЕСН	(83130) 54956
РЕГИСТРАТОР К КОМПЛЕКСУ ХОЛТЕРОВСКОГО МОНИТОРИРОВАНИЯ «ДИАМАНТ-ХОЛТЕР»					
—	3-кан. регистратор с граф. дисплеем, компл. кабелей, 120 одноразов. электродов	RU, Диамант	—	Диамант	(812) 5684852
РЕОАНАЛИЗАТОР					
Диамант-Р	4-кан., 3-частотный; методики: РЭГ, РВГ, ТРГ, ИРГТ, ИДИ; синдромальные заключения; функциональные пробы	RU, Диамант	—	Диамант	(812) 5684852
СТРЕСС-СИСТЕМА					
Диамант-К/ проба	базов.; полный контроль ЭКГ изменений; автомат. обнаружение противопоказаний к проведению пробы; мониторинг 3, 6, 12 отведений; автомат. формирование заключений; доп. оборудование: велоэргометр или беговая дорожка	RU, Диамант	—	Диамант	(812) 5684852
Диамант-К/ проба/эксперт	все возм. базов. сист.; дополнительно: интерактивная печать ЭКГ во время нагрузки, автомат. управл. велоэргометром и беговыми дорожками разл. типов, встр. библиотека протоколов проб с возм. создания произвольного количества новых протоколов и др.	RU, Диамант	—	Диамант	(812) 5684852
ЭЛЕКТРОКАРДИОГРАФ					
—	12-кан.; домашний	RU, НИМП ЕСН	—	НИМП ЕСН	(83130) 54956
—	3-кан.; мобильный; для физ. лиц	RU, НИМП ЕСН	—	НИМП ЕСН	(83130) 54956
—	3-кан.; мобильный; для юр. лиц	RU, НИМП ЕСН	—	НИМП ЕСН	(83130) 54956
Диамант-К	синхр. рег. 12-ти отведений ЭКГ, возможность записи дополнительных отведений; автомат. измерения амплитудно-временных параметров; автомат. интерпретация по контуру и ритму; опция - возможность дистанционной диагностики в комплекте с коммуникатором	RU, Диамант	—	Диамант	(812) 5684852
ЭК12Т Альтон-03	3/12-кан.	RU, Альтоника	—	Балтмедика	(812) 6914408
ЭК12Т Альтон-06	6/12-кан.	RU, Альтоника	—	Балтмедика	(812) 6914408
ЭК12Т Альтон-106	6/12-кан.	RU, Альтоника	—	Балтмедика	(812) 6914408

© Медитех, 2023 г.

НОВЫЙ САЙТ РЕДАКЦИИ МЕДИТЕХИНФО.РФ – МЕДИЦИНСКАЯ ПОИСКОВАЯ СИСТЕМА

ЭЛЕКТРОЭНЦЕФАЛОГРАФ

Диамант-ЭЭГ	27 каналов (23 канала ЭЭГ, 4 универс.); спектральный и когерентный анализ, экспорт результатов в MS Excel, топографическое картирование, библиотека настроек топограмм, видеозапись	RU, Диамант	—	Диамант (812) 5684852

9.2. ПРИБОРЫ, АППАРАТЫ И ОБОРУДОВАНИЕ ДЛЯ ПУЛЬМОНОЛОГИИ.

СПИРОГРАФ

Диамант-С	автоматическая обработка спирограмм; синдромальные заключения; функциональные пробы; описание динамики состояния	RU, Диамант	—	Диамант (812) 5684852
Спиролан	компьютерн.; ЖЭЛ, ФЖЭЛ, МВЛ, МОД, провокационные пробы, расчет 32 парам., сравнение с должными величинами для детей и взрослых, заключение, корректировка, калибровка, BTSP, архив, дешевые одноразовые загубники	RU, Лана-Медика	—	Лана-Медика (812) 7156375
Спиролан Плюс	компьютерн.; ЖЭЛ, ФЖЭЛ, МВЛ, МОД, провокационные пробы, расчет 32 парам., сравнение с должными величинами для детей и взрослых, заключение, корректировка, калибровка, BTSP, архив, дешевые одноразовые загубники, датчик темп. и давления для BTPS	RU, Лана-Медика	—	Лана-Медика (812) 7156375

9.3. ПРИБОРЫ, АППАРАТЫ И ОБОРУДОВАНИЕ ДЛЯ УЛЬТРАЗВУКОВОЙ ДИАГНОСТИКИ.

Данных нет.

9.4. ПРИБОРЫ, АППАРАТЫ И ОБОРУДОВАНИЕ ДЛЯ ДИАГНОСТИКИ ПРОЧИЕ.

АЛКОМЕТР

Alcotector Pro 100 touch-M	проф. алкометры широкого применения: от предрейсовых осмотров до медицинского освидетельствования	CH, Shenzhen WEC	22900 RUR	Алкотектор (812) 3202297
Drivesafe II	—	—	—	Балтмедика (812) 6914408
Lion Alcoblow	—	UK, Lion Labor.	—	Балтмедика (812) 6914408
Lion Alcoblow	проф. алкометры для предрейсовых осмотров	UK, Lion Labor.	27500 RUR	Синтез СПб (812) 3202296
Lion Alcometer 500	—	UK, Lion Labor.	—	Балтмедика (812) 6914408
Lion Alcometer 500	проф. алкометры различного назначения: от предрейсовых осмотров до медицинского освидетельствования; могут поставляться с внешним принтером	UK, Lion Labor.	38900 RUR	Синтез СПб (812) 3202296
Алкотектор «Юпитер»	проф., эл.-хим. датчик, 0 - 2 мг/л, память на 20000 тестов, проверка воздуха и мундштука на алкоголь, предъявл. и ввод данных - цвет. сенс. экран, улучшенная термокомпенс., снижена погрешность, средство измерения, в исп. с внешним или встр. принтером	RU, Алкотектор	55000 RUR	Алкотектор (812) 3202297
Алкотектор Mark V	проф. алкометр для предрейсового контроля	CH, Shenzhen WEC	17900 RUR	Алкотектор (812) 3202297
Алкотектор PRO-100 touch-M	—	RU, Алкотектор	—	Балтмедика (812) 6914408
Алкотектор PRO-100 touch-M	с принтером; возм. подключение к ПК	RU, Алкотектор	—	Балтмедика (812) 6914408
Алкотектор Юпитер-К	—	RU, Алкотектор	—	Балтмедика (812) 6914408
Алкотектор Юпитер-К	с принтером	RU, Алкотектор	—	Балтмедика (812) 6914408
Марк-5	—	UK, Lion Labor.	—	Балтмедика (812) 6914408
ГЕНЕРАТОР ГАЗОВЫХ СМЕСЕЙ ПАРОВ ЭТАНОЛА В ВОЗДУХЕ				
Guth	—	US, Guth	94400 RUR	Алкотектор (812) 3202297
СТЕТОСКОП				
LD Prof 1	двойная головка (диафрагма и колокол), разные цвета	Сингапур	—	Комп. СВК СПб (812) 6405778
LD Prof Plus	одинарная метал. головка	Сингапур	—	Комп. СВК СПб (812) 6405778
LD Special Prof	стетоскоп тип Sprague Rappoport; длина трубок 56 см, 5 рабочих комплектаций, разные цвета	Сингапур	—	Комп. СВК СПб (812) 6405778
LD Ste Time	типа Раппопорт; кварцевые часы, встроенные в головку стетоскопа, 4 рабочих комплектации	Сингапур	—	Комп. СВК СПб (812) 6405778
ТЕРМОМЕТР МЕДИЦИНСКИЙ				
LD-301	электрон.	Сингапур	—	Комп. СВК СПб (812) 6405778
ТОНОМЕТР (ИЗМЕРИТЕЛЬ АРТЕРИАЛЬНОГО ДАВЛЕНИЯ)				
DS-180	автомат.; измерение по плечу	Сингапур	—	Комп. СВК СПб (812) 6405778
DS-186	автомат.; изм. по плечу, память на 7 изм., среднее значение	Япония	—	Комп. СВК СПб (812) 6405778
LD-2	п/автомат.; изм. по плечу, одноврем. индикация давления и пульса	Сингапур	—	Комп. СВК СПб (812) 6405778

© Медитех, 2023 г.

НОВЫЙ САЙТ РЕДАКЦИИ МЕДИТЕХИНФО.РФ – МЕДИЦИНСКАЯ ПОИСКОВАЯ СИСТЕМА

LD-4	п/автомат.; изм. по плечу, большой дисплей, одноврем. индикация давления и пульса	Сингапур	—	Комп. СВК СПб (812) 6405778
LD-70	метал., без стетоскопа	Сингапур	—	Комп. СВК СПб (812) 6405778
LD-71	метал. манометр, стетоскоп LD-Prof	Сингапур	—	Комп. СВК СПб (812) 6405778
LD-80	метал. манометр, совмещенный с нагнетателем, без стетоскопа	Сингапур	—	Комп. СВК СПб (812) 6405778
LD-81	метал. манометр, совмещенный с нагнетателем, встр. в манжету стетоскоп	Сингапур	—	Комп. СВК СПб (812) 6405778
WS-520	автомат.; изм. по запястью, память, дизайн - наручные часы	Япония	—	Комп. СВК СПб (812) 6405778

9.5. ЗАПАСНЫЕ ЧАСТИ, КОМПЛЕКТУЮЩИЕ ИЗДЕЛИЯ И ПРИНАДЛЕЖНОСТИ ПРИБОРОВ ДЛЯ ФУНКЦИОНАЛЬНОЙ ДИАГНОСТИКИ.

ГЕЛЬ ЭЛЕКТРОДНЫЙ КОНТАКТНЫЙ				
—	для ЭКГ; флакон 0,25 кг	RU, НИМП ЕСН	—	НИМП ЕСН (83130) 54956
КАБЕЛЬ ПАЦИЕНТА				
—	OEM-V0713E-A	—	—	НИМП ЕСН (83130) 54956
—	на 12 отведений / 10 электродов; для регистратора Миокард-Холтер-2	RU, НИМП ЕСН	—	НИМП ЕСН (83130) 54956
—	на 3 отведения / 7 электродов; для регистратора Миокард-Холтер-2	RU, НИМП ЕСН	—	НИМП ЕСН (83130) 54956
—	РШ2Н-1-17; на 3 отведения / 7 электродов; для регистратора Миокард-Холтер	RU, НИМП ЕСН	—	НИМП ЕСН (83130) 54956
—	РШ2Н-1-23; на 12 отведений / 10 электродов; для регистратора Миокард-Холтер	RU, НИМП ЕСН	—	НИМП ЕСН (83130) 54956
—	РШ2Н-1-23; на 3 отведения / 7 электродов; для регистратора Миокард-Холтер	RU, НИМП ЕСН	—	НИМП ЕСН (83130) 54956
МУНДШТУК (ЗАГУБНИК) ДЛЯ СПИРОАНАЛИЗАТОРА				
—	мелованный, однокр. прим., для любых спирографов; идеально подходит для проведения массовых профилактических осмотров	RU, Лана-Медика	—	Лана-Медика (812) 7156375
НОСОВОЙ АДАПТЕР (ОЛИВА) ДЛЯ РИНОМАНОМЕТРА				
—	для риноманометров «Ринолан», «Atmos»; мин. партия - 1 уп. (50 шт.); различные размеры	Германия	—	Лана-Медика (812) 7156375
ПЕРЕХОДНИК К ОДНОРАЗОВЫМ ЭЛЕКТРОДАМ ДЛЯ СТРЕСС-СИСТЕМЫ				
—	10 шт.	Италия	—	НИМП ЕСН (83130) 54956
СУМКА-ФУТЛЯР ДЛЯ ПЕРЕНОСКИ ХОЛТЕРОВСКОГО МОНИТОРА				
—	для Миокард-Холтер	RU, НИМП ЕСН	—	НИМП ЕСН (83130) 54956
—	для Миокард-Холтер-2	RU, НИМП ЕСН	—	НИМП ЕСН (83130) 54956
ЭЛЕКТРОД КОНТАКТНЫЙ ЭКГ				
—	F9079/RU; для холтеровск. монитора; одноразов.; 43 x 45 мм, уп. 50 шт.	Италия	—	НИМП ЕСН (83130) 54956
—	V0012M-1; прищепка; 4 шт	Китай	—	НИМП ЕСН (83130) 54956
—	V0013C-A; грудной; 6 шт	Китай	—	НИМП ЕСН (83130) 54956
—	детск.; грудной; 6 шт	Италия	—	НИМП ЕСН (83130) 54956
—	детск.; прищепка; 4 шт	Италия	—	НИМП ЕСН (83130) 54956

10. ПРИБОРЫ, АППАРАТЫ И ОБОРУДОВАНИЕ ТЕРАПЕВТИЧЕСКИЕ.

10.1. ПРИБОРЫ, АППАРАТЫ И ОБОРУДОВАНИЕ ДЛЯ ЭЛЕКТРОЛЕЧЕНИЯ И МАГНИТОТЕРАПИИ.

АППАРАТ ДЛЯ НЧ ТЕРАПИИ				
Амплипульс-5	—	Россия	—	Балтмедика (812) 6914408
Амплипульс-7	—	Россия	—	Балтмедика (812) 6914408
АППАРАТ ДЛЯ СМВ ТЕРАПИИ				
СМВ-20-4 Луч-4	—	Россия	—	Балтмедика (812) 6914408
АППАРАТ ДЛЯ УВЧ ТЕРАПИИ				
УВЧ-30	—	Россия	—	Балтмедика (812) 6914408
УВЧ-60 МедТеКо	—	Россия	—	Балтмедика (812) 6914408
УВЧ-80 НовАн-ЭМА	—	Россия	—	Балтмедика (812) 6914408
АППАРАТ ДЛЯ ЭЛЕКТРОСТИМУЛЯЦИИ И ЭЛЕКТРОТЕРАПИИ				
ЭлЭскулап	амплипульстерапия	Россия	—	Балтмедика (812) 6914408
ЭлЭскулап	диадинамотерапия	Россия	—	Балтмедика (812) 6914408
ЭлЭскулап	электросон	Россия	—	Балтмедика (812) 6914408
ЭлЭскулап	электростимуляция	Россия	—	Балтмедика (812) 6914408
ЭлЭскулап	электрофорез/ гальванизация	Россия	—	Балтмедика (812) 6914408
ЭлЭскулап-7	7 режимов	Россия	—	Балтмедика (812) 6914408
АППАРАТ МАГНИТОТЕРАПЕВТИЧЕСКИЙ				
Градиент-4М	низкочастотный; программируемый; с режимом сканирования; с комплектом индукторов - 130, 90, 28 мм	RU, НПФ Пульс	—	НПФ Пульс (863) 2506680
АППАРАТ ЭЛЕКТРОТЕРАПИИ, ЭЛЕКТРОСТИМУЛЯЦИИ, ЭЛЕКТРОФОРЕЗА				
Этер	—	RU, НПФ Пульс	—	НПФ Пульс (863) 2506680

10.2. ПРИБОРЫ, АППАРАТЫ И ОБОРУДОВАНИЕ ДЛЯ ВОЗДЕЙСТВИЯ УЛЬТРАФИОЛЕТОВЫМ И ИНФРАКРАСНЫМ ИЗЛУЧЕНИЕМ.

ОБЛУЧАТЕЛЬ КРОВИ ЭКСТРАКОРПОРАЛЬНЫЙ				
ОКУФКЭ 320/400-600/650-01	—	RU, МЕТОМ	—	МЕТОМ (499) 2700557
УСТАНОВОЧНЫЙ УЗЕЛ К АППАРАТУ ДЛЯ УЛЬТРАФИОЛЕТОВОГО ОБЛУЧЕНИЯ КРОВИ				
—	крепление кюветы однокр. прим.; к аппарату «Изольда»	RU, МЕТОМ	—	МЕТОМ (499) 2700557

© Медитех, 2023 г.

НОВЫЙ САЙТ РЕДАКЦИИ МЕДИТЕХИНФО.РФ – МЕДИЦИНСКАЯ ПОИСКОВАЯ СИСТЕМА

10.3. ПРИБОРЫ, АППАРАТЫ И ОБОРУДОВАНИЕ ДЛЯ ЛАЗЕРНОЙ И УЛЬТРАЗВУКОВОЙ ТЕРАПИИ.

АППАРАТ ДЛЯ МАГНИТО-ИНФРАКРАСНО-ЛАЗЕРНОЙ ТЕРАПИИ				
Милта-Ф-5-01	—	Россия	—	Балтмедика (812) 6914408
Милта-Ф-8-01	—	Россия	—	Балтмедика (812) 6914408
АППАРАТ ДЛЯ УЛЬТРАЗВУКОВОЙ ТЕРАПИИ				
УЗТ-1.01Ф МедТеко	—	Россия	—	Балтмедика (812) 6914408
УЗТ-1.07Ф МедТеко	три излучателя	Россия	—	Балтмедика (812) 6914408
УЗТ-1.3.01Ф МедТеко	—	Россия	—	Балтмедика (812) 6914408
УЗТ-3.01Ф МедТеКо	—	Россия	—	Балтмедика (812) 6914408

10.4. АППАРАТЫ ВОДОЛЕЧЕБНЫЕ И БАЛЬНЕОЛОГИЧЕСКИЕ.

ВАННА БАЛЬНЕОЛОГИЧЕСКАЯ				
Luxury	мод. 1.5-1F; гидромассажная, для автоматического вихревого массажа	Германия	—	Физиотехника (812) 3216780
Vitality	мод. 1.5-15 S/LT; гидромассажная, для автоматического запрограммированного общего и зонального, интенсивного воздушно-вихревого, воздушно-пузырькового массажа, ротационного и вакуумного массажа живота, массажа воротниковой зоны	Германия	—	Физиотехника (812) 3216780
Vod 56	для подводного массажа струей воды из массажного шланга с наконечником с добавлением воздуха и регулировкой давления	SL, Chirana	—	Физиотехника (812) 3216780
Акваэйр (Тангентор)	устройство для подводного душ-массажа	RU, Физиотехн.	—	Физиотехника (812) 3216780
Атланта	1200/ 800 л; для подводного душ-массажа, регулировка давления 1 - 5 атм, шланг ПДМ, 4 сменные насадки; съемный подголовник, м. б. использована с системой подводного горизонт. вытяжения	RU, Физиотехн.	—	Физиотехника (812) 3216780
Гольфстрим	570-650 л; для подводного душ-массажа; рег. давления 1 - 5 атм., шланг ПДМ, 4 сменные насадки	RU, Физиотехн.	—	Физиотехника (812) 3216780
Губбарда	для подводного массажа, применяется для лечебного массажа всего тела или его частей с помощью массажного наконечника или через 12 гидромассажных форсунок, 3 массажные зоны	SL, Chirana	—	Физиотехника (812) 3216780
Лагуна	для принятия термальных, углекислых или присадочных процедур, возможность подключения пузырьковой решетки	SL, Chirana	—	Физиотехника (812) 3216780
Лагуна Бабл	для принятия термальных, углекислых или присадочных процедур; встроенная пузырьковая решетка, 60 воздушных форсунок	SL, Chirana	—	Физиотехника (812) 3216780
Лагуна Плюс	для принятия термальных, углекислых или присадочных процедур; возможность подключения пузырьковой решетки, 25 гидромассажных форсунок с добавлением воздуха и регулировкой мощности	SL, Chirana	—	Физиотехника (812) 3216780
Лагуна Плюс Бабл	для принятия термальных, углекислых или присадочных процедур; встроенная пузырьковая решетка, 65 гидромассажных форсунок, 40 нижних форсунок с добавлением воздуха для жемчужной терапии	SL, Chirana	—	Физиотехника (812) 3216780
Лагуна Торнадо	вихревая, гидромассажная; 124 гидромассажных форсунок разделенных в 5 независимо работающих массажных зон, 28 встроенных воздушных форсунок, 28 основных программ, автомат. упр., встроенный ПК с цветным сенс. дисплеем	SL, Chirana	—	Физиотехника (812) 3216780
Ластура Hobby	вихревая; для нижних и верхних конечностей; с электромеханич. приводом и регулировкой по высоте; 18 гидромассажных форсунок, включая 4 форсунки с добавлением воздуха для массажа стоп	SL, Chirana	—	Физиотехника (812) 3216780
Ластура Профи	вихревая; для нижних конечн.; 14 гидромассажных форсунок с добавлением воздуха	SL, Chirana	—	Физиотехника (812) 3216780
Мод. 0.10	установка для проведения ручного подводного массажа	Германия	—	Физиотехника (812) 3216780
Мод. 0.9-4	4-х камерная электрогальваническая	Германия	—	Физиотехника (812) 3216780
Мод. 1.4-2 (S/LK)	для проведения процедур минеральной, термальной водой и с лекарственными растворами, с агрессивной медицинской средой; возможн. оснащения жемчужным дном	Германия	—	Физиотехника (812) 3216780
Мод. 1.5-3 (S/LK)	для провед. процедур с лекарственными растворами; возможно оснащение жемчужным дном	Германия	—	Физиотехника (812) 3216780
Океан Де Люкс	для подводного массажа; 174 гидромассажные форсунки с добавлением воздуха для 38 нижних форсунок, 5 массажных зон, встроенный ПК с сенсорным дисплеем, 28 основных программ, автомат. управление	SL, Chirana	—	Физиотехника (812) 3216780

НОВЫЙ САЙТ РЕДАКЦИИ МЕДИТЕХИНФО.РФ – МЕДИЦИНСКАЯ ПОИСКОВАЯ СИСТЕМА

ВУОКСА Настенная Панель	Шарко; настен. пульт управления; 1 струя; регулировка воды 10-50°С осуществляется термостатом 3/4''	RU, Физиотехн.	—	Физиотехника (812) 3216780
ВУОКСА Оптима	Шарко; 2 струи; регулировка темп. воды осуществляется 2-мя термостатами 3/4''	RU, Физиотехн.	—	Физиотехника (812) 3216780
ВУОКСА Стандарт	Шарко; 2 струи; регулировка темп. воды осуществляется шаровыми кранами	RU, Физиотехн.	—	Физиотехника (812) 3216780
ВУОКСА Эконом	Шарко; 1 струя; регулировка темп. воды осуществляется шаровыми кранами	RU, Физиотехн.	—	Физиотехника (812) 3216780
ВУОКСА Эконом Оптима	Шарко; 1 струя; регулировка темп. воды осуществляется термостатом 3/4''	RU, Физиотехн.	—	Физиотехника (812) 3216780
Классика	циркулярный; с вертикально расположенными трубами и большим дождевым душем	RU, Физиотехн.	—	Физиотехника (812) 3216780
Модерн	циркулярный; с горизонтально расположенными трубами, отключающимся верхним полукругом и большим дождевым душем	RU, Физиотехн.	—	Физиотехника (812) 3216780
КАФЕДРА ВОДОЛЕЧЕБНАЯ				
ВУОКСА Настенная панель	регулир. темп. воды осуществляется термостатом; душ Шарко 1 струя, циркулярный душ, дождевой душ, восходящий душ с поясничной форсункой	RU, Физиотехн.	—	Физиотехника (812) 3216780
ВУОКСА Оптима	душ Шарко 2 струи, циркулярный, дождевой душ, восходящий душ с поясничной форсункой; регулир. темп. воды осуществляется 2 термостатами 3/4'', расположенными на пульте управления	Россия	—	Физиотехника (812) 3216780
ВУОКСА Стандарт	душ Шарко 2 струи, циркулярный, дождевой душ, восходящий душ с поясничной форсункой	Россия	—	Физиотехника (812) 3216780
ВУОКСА Эконом	душ Шарко 1 струя, циркулярный, дождевой душ, восходящий душ с поясничной форсункой	RU, Физиотехн.	—	Физиотехника (812) 3216780
ВУОКСА Экстра	душ Шарко 2 струи, циркулярный, дождевой душ, восходящий душ с поясничной форсункой; регул. темп. воды осуществляется термостатом 1,1/4'', что обеспечивает одновременную работу всех душей	—	—	Физиотехника (812) 3216780
КУШЕТКА БАЛЬНЕОЛОГИЧЕСКАЯ				
—	для перемещения пациента с ложа подъёмника после вытяжения позвоночника и дальнейшего послепроцедурного отдыха; переносная ступень в комплекте	RU, Физиотехн.	—	Физиотехника (812) 3216780
JOUVENCE	мод. 5.59-0; для талассотерапии, меловых, кремовых обертываний и т.д.	Германия	—	Физиотехника (812) 3216780
АКВАСПА	для бесконтактного гидромассажа; 1 стандартная программа гидромассажа по 12 статично заданным точкам; фиксированная температура подогрева ложа; ложе из вспененного каучука, цвет синий	RU, Физиотехн.	—	Физиотехника (812) 3216780
АКВАСПА	для бесконтактного гидромассажа; 1 стандартная программа гидромассажа по 12 статично заданным точкам; фиксированная температура подогрева ложа; светопрозрачное ложе с хромотерапией	RU, Физиотехн.	—	Физиотехника (812) 3216780
АКВАСПА	для бесконтактного гидромассажа; система индивид. программирования по 7 зонам, подсветка боковых панелей, сенсорный ЖК-дисплей, предустановленные программы процедур; ложе из вспененного каучука, цвет синий	RU, Физиотехн.	—	Физиотехника (812) 3216780
АКВАСПА	для бесконтактного гидромассажа; система индивид. программирования по 7 зонам, подсветка боковых панелей, сенсорный ЖК-дисплей, предустановленные программы процедур; светопрозрачное ложе с хромотерапией	RU, Физиотехн.	—	Физиотехника (812) 3216780
АКВАСПА	для лечебных обертываний; фиксированная температура подогрева ложа; без системы форсунок; светопрозрачное ложе с хромотерапией	RU, Физиотехн.	—	Физиотехника (812) 3216780
Комфорт мод. 1	для грязелечения, обертывания, орошения; 2 слива, подушка для головы	Германия	—	Физиотехника (812) 3216780
ПОДЛОКОТНИКИ ДЛЯ ДУША ШАРКО				
—	—	RU, Физиотехн.	—	Физиотехника (812) 3216780
ПОДЪЕМНИК ДЛЯ ВАННЫ				
—	автомат.; для камерных ванн; грузоподъемность 150 кг; питание от 2 аккумуляторных батарей 24В	RU, Физиотехн.	—	Физиотехника (812) 3216780
—	передвижн.; 1/ 3-секционное ложе; грузоподъемность 150 кг; питание от двух аккумуляторных батарей 24В	RU, Физиотехн.	—	Физиотехника (812) 3216780
САТУРАТОР				
—	для монтажа на стену или стойку	RU, Физиотехн.	—	Физиотехника (812) 3216780

© Медитех, 2023 г.

НОВЫЙ САЙТ РЕДАКЦИИ МЕДИТЕХИНФО.РФ – МЕДИЦИНСКАЯ ПОИСКОВАЯ СИСТЕМА

СИСТЕМА ПОДВОДНОГО ВЕРТИКАЛЬНОГО ВЫТЯЖЕНИЯ ПОЗВОНОЧНИКА				
АИСТ	установка автоматической интеллектуальной системы тракции, вертикальное вытяжение позвоночника в бассейне; усилие задается электроникой	RU, Физиотехн.	—	Физиотехника (812) 3216780
СИСТЕМА ПОДВОДНОГО ГОРИЗОНТАЛЬНОГО ВЫТЯЖЕНИЯ ПОЗВОНОЧНИКА				
Атланта	800/ 1200 л; механическая система вытяжения позвоночника, комплект поясов и ремней, подъемник с кушеткой (электр. привод, две сменные аккум. батареи), ступенька	RU, Физиотехн.	—	Физиотехника (812) 3216780
Атланта	800/ 1200 л; электронная система дозир. вытяжения позвоночника, комплект поясов и ремней, подъемник с кушеткой (электр. привод, две сменные аккум. батареи), ступенька	RU, Физиотехн.	—	Физиотехника (812) 3216780
Мод. 1.5-2	на базе специальной медицинской ванны большого объема; в комплекте с подъемником, кушеткой; возможно оснащение аэро-гидро-массажем, подводным ручным массажем, электрогальваникой	Германия	—	Физиотехника (812) 3216780
СТОЙКА ДЛЯ САТУРАТОРА				
—	—	RU, Физиотехн.	—	Физиотехника (812) 3216780
СТУЛ К ВАННЕ ДЛЯ КОНЕЧНОСТЕЙ				
—	—	RU, Физиотехн.	—	Физиотехника (812) 3216780
ШТОРКА				
—	для циркулярного душа; с крепежом	RU, Физиотехн.	—	Физиотехника (812) 3216780

10.5. АППАРАТЫ МЕХАНОТЕРАПЕВТИЧЕСКИЕ.

СТОЛ МАССАЖНЫЙ				
—	1890 x 600 x 760; с подголовником, подлокотником и отв. для лица; метал. каркас, кож. зам.	Россия	—	Комп. СВК СПб (812) 6405778
F1E2	2-секц.; с электрической регулировкой по высоте; с подлокотниками	Россия	—	Физиотехника (812) 3216780
F1E3	3-секц.; с электрической регулировкой по высоте; положение изгиб; с подлокотниками	Россия	—	Физиотехника (812) 3216780
F2E3/4	3-секц.; с двумя электроприводами; положение изгиб, подъем ног, Трендельбург; с подлокотниками	Россия	—	Физиотехника (812) 3216780
FM2	2-секц.; с механ. регулир. по высоте; с подлокотниками	Россия	—	Физиотехника (812) 3216780
FM3	3-секц.; с механ. регулир. по высоте; положение изгиб; с подлокотниками	Россия	—	Физиотехника (812) 3216780
PROFESSIONAL	3-х секц., 4 подлокотника, без регулировки по высоте	Финляндия	—	Физиотехника (812) 3216780
STANDARD	2-х секц., 4 подлокотника, без регулировки по высоте	Финляндия	—	Физиотехника (812) 3216780
ULTRA	9-ти секц., с электроприводом	Финляндия	—	Физиотехника (812) 3216780

10.6. ПРИБОРЫ, АППАРАТЫ И ОБОРУДОВАНИЕ ДЛЯ ВЛИВАНИЯ И ИРРИГАЦИИ.

Данных нет.

10.7. ПРИБОРЫ, АППАРАТЫ И ОБОРУДОВАНИЕ ДЛЯ АЭРОЗОЛЬТЕРАПИИ.

ГИПОКСИКАТОР				
Вершина	проф. Стрелкова; для взрослых	RU, METOM	—	METOM (499) 2700557
Вершинка	проф. Стрелкова; для детей	RU, METOM	—	METOM (499) 2700557
ИНГАЛЯТОР				
Pari Master	компрессорн.; с небулайзером Pari LL	Германия	—	Комп. СВК СПб (812) 6405778
Pari Turbo Boy	компрессорн.; с небулайзером Pari LC Sprint	Германия	—	Комп. СВК СПб (812) 6405778
Ладога Неб	—	Германия	—	Комп. СВК СПб (812) 6405778

10.8. ПРИБОРЫ, АППАРАТЫ И ОБОРУДОВАНИЕ ДЛЯ КОСМЕТОЛОГИИ.

АНАЛИЗАТОР СОСТАВА ТЕЛА ИМПЕДАНСНЫЙ				
Диамант-АИСТ	исслед. состава тела; жировая, безжировая, клеточная масса, внеклеточная, внутриклеточная, общая жидкость; отслеживается динамика изменений	RU, Диамант	—	Диамант (812) 5684852
Диамант-АИСТ-ИРГТ	исслед. состава тела и центральной гемодинамики (к методике ИДИ добавляется методика ИРГТ); опция анализа вариабельности сердечного ритма	RU, Диамант	—	Диамант (812) 5684852
Диамант-АИСТ-мини	миниатюрный (вес 75 г) переносной прибор для получения первичных данных исследования состава тела без ПК; 2 числа выводятся на дисплей прибора, затем данные пациента вручную вводятся в ПК	RU, Диамант	—	Диамант (812) 5684852
РИНОМАНОМЕТР КОМПЬЮТЕРНЫЙ				
Ринолан	передняя активная риноманометрия (ПАР), проходимость носа, петли поток-давление, расчет парам. в реперных точках, печать отчета, сравнение, подходит для детей; ЛОР, пластическая хирургия	RU, Лана-Медика	—	Лана-Медика (812) 7156375

НОВЫЙ САЙТ РЕДАКЦИИ МЕДИТЕХИНФО.РФ – МЕДИЦИНСКАЯ ПОИСКОВАЯ СИСТЕМА

10.9. ДРУГИЕ ТЕРАПЕВТИЧЕСКИЕ ПРИБОРЫ И АППАРАТЫ.

Данных нет.

10.10. ЗАПАСНЫЕ ЧАСТИ, КОМПЛЕКТУЮЩИЕ ИЗДЕЛИЯ И РАСХОДНЫЕ МАТЕРИАЛЫ ПРИБОРОВ И АППАРАТОВ ДЛЯ ТЕРАПИИ.

КЮВЕТА ДЛЯ УЛЬТРАФИОЛЕТОВОГО ОБЛУЧАТЕЛЯ КРОВИ				
К-ИГ-3	однокр. прим.; для УФО «Изольда», «Юлия»; 10 - 250 шт., за шт.	RU, МЕТОМ	—	МЕТОМ (499) 2700557
К-ИГ-3	однокр. прим.; для УФО «Изольда», «Юлия»; 260 - 550 шт., за шт.	RU, МЕТОМ	—	МЕТОМ (499) 2700557
К-ИГ-3	однокр. прим.; для УФО «Изольда», «Юлия»; 560-1000 шт., за шт.	RU, МЕТОМ	—	МЕТОМ (499) 2700557
К-ИГ-3	однокр. прим.; для УФО «Изольда», «Юлия»; более 1000 шт., цена договорная	RU, МЕТОМ	—	МЕТОМ (499) 2700557
МАСКА ЛИЦЕВАЯ				
А1-105	детск.; для кислородно-аэрозольной терапии; глухая	RU, МЕТОМ	—	МЕТОМ (499) 2700557
А1-105	детск.; корпус; глухая	RU, МЕТОМ	—	МЕТОМ (499) 2700557
А1-115	взросл.; для кислородно-аэрозольной терапии; глухая	RU, МЕТОМ	—	МЕТОМ (499) 2700557
А1-115	взросл.; корпус; глухая	RU, МЕТОМ	—	МЕТОМ (499) 2700557
А2-105	детск.; для кислородно-аэрозольной терапии; клапана вдоха-выдоха	RU, МЕТОМ	—	МЕТОМ (499) 2700557
А2-105	детск.; корпус; клапана вдоха-выдоха	RU, МЕТОМ	—	МЕТОМ (499) 2700557
А2-115	взросл.; для кислородно-аэрозольной терапии; клапана вдоха-выдоха	RU, МЕТОМ	—	МЕТОМ (499) 2700557
А2-115	взросл.; корпус; клапана вдоха-выдоха	RU, МЕТОМ	—	МЕТОМ (499) 2700557
А3-105	детск.; для кислородно-аэрозольной терапии; отверстия 20 мм	RU, МЕТОМ	—	МЕТОМ (499) 2700557
А3-105	детск.; корпус; отверстия 20 мм	RU, МЕТОМ	—	МЕТОМ (499) 2700557
А3-115	взросл.; для кислородно-аэрозольной терапии; отверстия 20 мм	RU, МЕТОМ	—	МЕТОМ (499) 2700557
А3-115	взросл.; корпус; отверстия 20 мм	RU, МЕТОМ	—	МЕТОМ (499) 2700557
ИМИ-1 А4-105	детск.; для ингалятора	RU, МЕТОМ	—	МЕТОМ (499) 2700557
ИМИ-1 А4-115	взросл.; для ингалятора	RU, МЕТОМ	—	МЕТОМ (499) 2700557

11. ПРИБОРЫ, АППАРАТЫ И ОБОРУДОВАНИЕ ДЛЯ АНЕСТЕЗИИ, ИСКУССТВЕННОГО ДЫХАНИЯ, РЕАНИМАЦИИ И НАБЛЮДЕНИЯ ЗА ПАЦИЕНТОМ.

11.1. АППАРАТЫ ИНГАЛЯЦИОННОГО НАРКОЗА И ВЕНТИЛЯЦИИ ЛЕГКИХ.

АППАРАТ ДЛЯ РУЧНОЙ ИСКУССТВЕННОЙ ВЕНТИЛЯЦИИ ЛЕГКИХ				
АДР-МП-В	взрослый; с аспиратором	RU, МЕДПЛАНТ	—	МЕДПЛАНТ (495) 2236016
АДР-МП-Д	детский; с аспиратором	RU, МЕДПЛАНТ	—	МЕДПЛАНТ (495) 2236016
АДР-МП-Н	неонатальный; с аспиратором	RU, МЕДПЛАНТ	—	МЕДПЛАНТ (495) 2236016
АППАРАТ ИНГАЛЯЦИОННОГО НАРКОЗА				
АИНпСП-01/15	портативн.	Россия	—	Балтмедика (812) 6914408
Орфей	испаритель галотан	RU, Красногвардеец	—	Балтмедика (812) 6914408
Полинаркон-12	—	Россия	—	Балтмедика (812) 6914408
Полинаркон-2П, мод. 161	—	Россия	—	Балтмедика (812) 6914408
АППАРАТ ИСКУССТВЕННОЙ ВЕНТИЛЯЦИИ ЛЕГКИХ				
А-ИВЛ/ВВЛ/ВЧп-4/40	—	Россия	—	Балтмедика (812) 6914408
А-ИВЛ/ВВЛп-3/30	—	Россия	—	Балтмедика (812) 6914408
А-ИВЛп-2/20	—	Россия	—	Балтмедика (812) 6914408
ИВЛ/ВВЛп-Авто-СЛР-3/30А	—	Россия	—	Балтмедика (812) 6914408
Спасатель-1	портативн.; ФСР 2009/06142; ППТД.2933.002ТУ	RU, ПНЕВМОПРИБОР	—	ПНЕВМОПРИБОР (496) 4153405
МЕШОК ДЫХАТЕЛЬНЫЙ ДЛЯ РУЧНОЙ ИСКУССТВЕННОЙ ВЕНТИЛЯЦИИ ЛЕГКИХ				
—	взрослый	RU, МЕДПЛАНТ	—	МЕДПЛАНТ (495) 2236016
—	детский	RU, МЕДПЛАНТ	—	МЕДПЛАНТ (495) 2236016
—	неонатальный	RU, МЕДПЛАНТ	—	МЕДПЛАНТ (495) 2236016
УСТРОЙСТВО ДЛЯ ОБЕСПЕЧЕНИЯ КИСЛОРОДОМ АППАРАТОВ ИВЛ				
КОДА-1	ФСР 2009/06203; ППТД.2933.007ТУ	RU, ПНЕВМОПРИБОР	—	ПНЕВМОПРИБОР (496) 4153405

11.2. АППАРАТЫ КОМПЕНСАЦИИ И ЛЕЧЕНИЯ КИСЛОРОДНОЙ НЕДОСТАТОЧНОСТИ.

ИНГАЛЯТОР				
—	аэрозольный (небулайзер); в компл. с загубником	RU, МЕТОМ	—	МЕТОМ (495) 4599001
—	аэрозольный (небулайзер); в компл. с маской	RU, МЕТОМ	—	МЕТОМ (495) 4599001
ИНГАЛЯТОР КИСЛОРОДНЫЙ				
КИ-11	ФСР 2009/06202; ППТД.2933.001ТУ	RU, ПНЕВМОПРИБОР	—	ПНЕВМОПРИБОР (496) 4153405

© Медитех, 2023 г.

НОВЫЙ САЙТ РЕДАКЦИИ МЕДИТЕХИНФО.РФ – МЕДИЦИНСКАЯ ПОИСКОВАЯ СИСТЕМА

11.3. ПРИБОРЫ, АППАРАТЫ И КОМПЛЕКСЫ ДЛЯ АНЕСТЕЗИИ И РЕАНИМАЦИИ.

АСПИРАТОР (ОТСАСЫВАТЕЛЬ)				
АПМ-МП-1	для удаления жидкости из верхних дыхат. путей и легких пациентов; портативн.; с доп. стаканом для сбора жидкости	RU, МЕДПЛАНТ	—	МЕДПЛАНТ (495) 2236016
ДЕФИБРИЛЛЯТОР				
Primedic Defi-B	с аккум.	DE, Metrax	—	Балтмедика (812) 6914408
ДКИ-Н-10 Аксион	—	RU, Аксион-Мед.	—	Балтмедика (812) 6914408
ДКИ-Н-11 Аксион	—	RU, Аксион-Мед.	—	Балтмедика (812) 6914408
ДОЗАТОР ШПРИЦЕВОЙ				
ДШП 5-20-ШМЕЛЬ	суперкомпактный; автомат. определение номинального объема шприца; режим СЛР-инфузии при проведении сердечно-легочной реанимации	RU, МЕДПЛАНТ	—	МЕДПЛАНТ (495) 2236016
ИЗМЕРИТЕЛЬ ЭНЕРГИИ ВЫСОКОВОЛЬТНОГО ИМПУЛЬСА				
ИЭВИ-2 Диамант	изм. энергии высоковольтных импульсов дефибрилляторов; возм. подключения к ПК; формирование протокола испытаний; вывод данных на печать; база данных	RU, Диамант	—	Диамант (812) 5684852
ЛАРИНГОСКОП АНЕСТЕЗИОЛОГИЧЕСКИЙ				
ЛАУ-4 мод. 16319 (416)	универс.	Россия	—	Балтмедика (812) 6914408
ЛАУД-5 мод. 20319 (320)	универс.; детский	Россия	—	Балтмедика (812) 6914408
ЛАРИНГОСКОП ДЛЯ ЭКСТРЕННОЙ МЕДИЦИНЫ				
ЛЭМ-02/ВО	волоконно-оптический; взрослый	RU, МЕДПЛАНТ	—	МЕДПЛАНТ (495) 2236016
ЛЭМ-02/ВО	волоконно-оптический; неонатальный	RU, МЕДПЛАНТ	—	МЕДПЛАНТ (495) 2236016
ЛЭМ-02/ВО	волоконно-оптический; универсальный	RU, МЕДПЛАНТ	—	МЕДПЛАНТ (495) 2236016
ЛЭМ-02/Л	лампочный; взрослый	RU, МЕДПЛАНТ	—	МЕДПЛАНТ (495) 2236016
ЛЭМ-02/Л	лампочный; детский	RU, МЕДПЛАНТ	—	МЕДПЛАНТ (495) 2236016
ЛЭМ-02/Л	лампочный; неонатальный	RU, МЕДПЛАНТ	—	МЕДПЛАНТ (495) 2236016
МОНИТОР ГЕМОДИНАМИКИ И ГИДРАТАЦИИ ТКАНЕЙ				
Диамант-М	монитор: 2 отв. ЭКГ, импедансная кардиография; реопневмография; внеклеточная, внутриклеточная, общая жидкость; объем крови; объем плазмы и др.; просмотр трендов, форм. протокола, реография	RU, Диамант	—	Диамант (812) 5684852
МОНИТОР НЕРВНО-МЫШЕЧНОГО БЛОКА				
МНМБ-Диамант	предназначен для измер. и регистр. изменений амплитуды мышечного ответа, вызванного воздействитем электр. тока с фиксир. характеристиками у пациента в услов. общей анестезии и прим. мышечных релаксантов	RU, Диамант	—	Диамант (812) 5684852
РЕОГРАФ-МОНИТОР				
Диамант-РМ	реограф (методики ИРГТ, ТРГ, ИДИ, РВГ, РЭГ) и монитор гемодинамики и гидратации тканей (приборы в одном корпусе)	RU, Диамант	—	Диамант (812) 5684852

11.4. СИСТЕМЫ И КОМПЛЕКСЫ НАБЛЮДЕНИЯ ЗА ПАЦИЕНТОМ, ОБОРУДОВАНИЕ ДЛЯ ЗАМЕЩЕНИЯ ФУНКЦИЙ ОРГАНОВ И СИСТЕМ ОРГАНИЗМА.

МОНИТОР ПАЦИЕНТА				
Кардиолан	15" цветной TFT, ЭКГ, ЧСС, R-R, СПГ, ЧД, ФПГ, SpO2, ЧП, НиАД, темп.; архив, тренды, тревоги, анализ кардиоцикла, регистрация нарушений ритма, синхронизация с ПК, обновление ПО; гарантия 2 года	RU, Лана-Медика	—	Лана-Медика (812) 7156375
ОКСИМЕТР ПУЛЬСОВЫЙ				
—	портативный, с автономным питанием	RU, МЕДПЛАНТ	—	МЕДПЛАНТ (495) 2236016
СТАНЦИЯ ЦЕНТРАЛЬНАЯ				
—	для мониторов Кардиолан; подключение до 32 мониторов, печать отчетов А4, интеграция в больничную сеть	RU, Лана-Медика	—	Лана-Медика (812) 7156375

11.5. СИСТЕМЫ И МАГИСТРАЛИ ДЛЯ ГАЗОСНАБЖЕНИЯ.

АРМАТУРА БОРТОВАЯ ЗАКИСИ АЗОТА ДЛЯ АСМП				
—	ППТД.2993.001ТУ	RU, ПНЕВМОПРИБОР	—	ПНЕВМОПРИБОР (496) 4153405
АРМАТУРА БОРТОВАЯ КИСЛОРОДНАЯ ДЛЯ АСМП				
—	ППТД.2993.001ТУ	RU, ПНЕВМОПРИБОР	—	ПНЕВМОПРИБОР (496) 4153405
БАЛЛОН ДЛЯ ЗАКИСИ АЗОТА				
—	с вентилем, разл. объема; ППТД.5887.160ТУ	RU, ПНЕВМОПРИБОР	—	ПНЕВМОПРИБОР (496) 4153405
БАЛЛОН ДЛЯ МЕДИЦИНСКОГО КИСЛОРОДА				
—	с вентилем, разл. объема; ППТД.5887.150ТУ	RU, ПНЕВМОПРИБОР	—	ПНЕВМОПРИБОР (496) 4153405
РЕДУКТОР ЗАКИСИ АЗОТА				
ЗАР-1	ФСР 2009/04015; ППТД.2955.005ТУ	RU, ПНЕВМОПРИБОР	—	ПНЕВМОПРИБОР (496) 4153405
РЕДУКТОР КИСЛОРОДНЫЙ				
КР-1	ФСР 2009/04014; ППТД.2955.004ТУ	RU, ПНЕВМОПРИБОР	—	ПНЕВМОПРИБОР (496) 4153405

© Медитех, 2023 г.

НОВЫЙ САЙТ РЕДАКЦИИ МЕДИТЕХИНФО.РФ – МЕДИЦИНСКАЯ ПОИСКОВАЯ СИСТЕМА

РЕДУКТОР-ИНГАЛЯТОР КИСЛОРОДНЫЙ

КРИ-1	ФСР 2010/07081; ППТД.2955.003ТУ	RU, ПНЕВМОПРИБОР	—	ПНЕВМОПРИБОР (496) 4153405
КРИ-2	ФСР 2009/06204; ППТД.2955.008ТУ	RU, ПНЕВМОПРИБОР	—	ПНЕВМОПРИБОР (496) 4153405

11.6. ЗАПАСНЫЕ ЧАСТИ, КОМПЛЕКТУЮЩИЕ ИЗДЕЛИЯ И РАСХОДНЫЕ МАТЕРИАЛЫ ПРИБОРОВ И АППАРАТОВ ДЛЯ АНЕСТЕЗИИ, ИСКУССТВЕННОГО ДЫХАНИЯ И РЕАНИМАЦИИ.

МАСКА ДЛЯ ИСКУССТВЕННОГО ДЫХАНИЯ МЕТОДОМ «РОТ-В-РОТ»

Б1-125	с кислордн. клапаном и крепежом	RU, МЕТОМ	—	МЕТОМ (499) 2700557
МАСКА ЛИЦЕВАЯ				
Б2-125	взросл.; для аппаратов ИВЛ и ингаляц. наркоза	RU, МЕТОМ	—	МЕТОМ (499) 2700557
Б2-145	увеличен.; для аппаратов ИВЛ и ингаляц. наркоза	RU, МЕТОМ	—	МЕТОМ (499) 2700557
Б2-75	для новорожденных; для аппаратов ИВЛ и ингаляц. наркоза	RU, МЕТОМ	—	МЕТОМ (499) 2700557
Б2-95	детская; для аппаратов ИВЛ и ингаляц. наркоза	RU, МЕТОМ	—	МЕТОМ (499) 2700557
Б3-125	для искусств. дыхания методом рот-рот	RU, МЕТОМ	—	МЕТОМ (499) 2700557

12. ПРИБОРЫ, АППАРАТЫ, ИНСТРУМЕНТЫ И ОБОРУДОВАНИЕ ЭНДОСКОПИЧЕСКОЕ.

12.1. ПРИБОРЫ, АППАРАТЫ И ОБОРУДОВАНИЕ ЭНДОСКОПИЧЕСКОЕ.

АРТРОСКОП				
АрО-БС-01 м. 305-01А	диагн. компл.; опт. трубка 30°, ствол артроскоп. с 2 кранами, 2 стилета, щуп крючковидный	RU, Линза	—	Линза (812) 3349256
АрО-БС-01 м. 305А	операц. компл. без инстр.; опт. трубка 30°, опт. трубка 0°, ствол артроскоп. с 2 кранами, 2 стилета, щуп крючковидный	RU, Линза	—	Линза (812) 3349256
БРОНХОСКОП				
БрО-ВС-01 м. 403А	операц.; жесткий	RU, Линза	—	Линза (812) 3349256
ДБрО-ВС-1, мод. 088	—	Россия	—	Балтмедика (812) 6914408
ВАГИНОСКОП - АМНИОСКОП				
АВ-ВС-1 Линза м. 105А	компл. без оптики	RU, Линза	—	Линза (812) 3349256
АВ-ВС-1 Линза м. 107-0А	компл. с оптикой 4 мм, 0°	RU, Линза	—	Линза (812) 3349256
АВ-ВС-1 Линза м. 107-30А	компл. с оптикой 4 мм, 30°	RU, Линза	—	Линза (812) 3349256
АВ-ВС-1 Линза м. 107-30АИ	компл. с оптикой 4 мм, 30° и инструментом	RU, Линза	—	Линза (812) 3349256
ВИДЕОКАМЕРА МЕДИЦИНСКАЯ				
ВЦЭ-1,3	с принадл. для кольпоскопи; USB	RU, Линза	—	Линза (812) 3349256
ВЦЭ-1,3	с принадл. для проктологии; USB; 8 МПикс	RU, Линза	—	Линза (812) 3349256
ВЦЭ-1,3	с принадл., комплект для ректоскопии с инструментальным каналом; USB; 8 МПикс	RU, Линза	—	Линза (812) 3349256
ВЦЭ-1,3	с принадл.; USB	RU, Линза	—	Линза (812) 3349256
ГАСТРОДУОДЕНОСКОП				
ГД-Б-ВО-Г-23	герметичный; диам. раб. части 9,5 мм	RU, ЛОМО	—	Балтмедика (812) 6914408
ГД-Б-ВО-Г-30	—	RU, ЛОМО	—	Балтмедика (812) 6914408
ГИСТЕРОРЕЗЕКТОСКОП				
ГрО-ВС-01 м. 109А	компл. с пассивным элементом; автоклав.	RU, Линза	—	Линза (812) 3349256
ГИСТЕРОСКОП				
ГиО-ВС-01 Линза м. 101-01А	диагн. компл. без инстр.; автоклав.	RU, Линза	—	Линза (812) 3349256
ГиО-ВС-01 Линза м. 101А	диагн. компл. с инструм.; автоклав.	RU, Линза	—	Линза (812) 3349256
ГиО-ВС-01 Линза м. 101АС	диагн. компл. с инструм.; автоклав.	RU, Линза	—	Линза (812) 3349256
ГиО-ВС-01 Линза м. 102А	оптика 2,9 мм; диагн. компл. без инстр.	RU, Линза	—	Линза (812) 3349256
ГиО-ВС-01 Линза м. 103А	операц. компл. с инструм.; автоклав.	RU, Линза	—	Линза (812) 3349256
ГиО-ВС-01 Линза м. 103АС	операц. компл. с инструм.; автоклав.	RU, Линза	—	Линза (812) 3349256
ГиО-ВС-01 Линза м. 103Л	операц. компл. для работы с лазерным инстр. диам. до 1 мм	RU, Линза	—	Линза (812) 3349256
ГиО-ВС-01 Линза м. 104-01А	оптика 2,9 мм; операц. компл. без инстр.	RU, Линза	—	Линза (812) 3349256
ГиО-ВС-01 Линза м. 104А	оптика 2,9 мм; операц. компл. с инстр.	RU, Линза	—	Линза (812) 3349256
КАБЕЛЬ СВЕТОВОДНЫЙ				
—	d = 3,5; 5 мм	Россия	—	Балтмедика (812) 6914408
м. 70	d = 3,5 мм, l = 1800 мм	RU, Линза	—	Линза (812) 3349256
м. 70	d = 3,5 мм, l = 2300 мм	RU, Линза	—	Линза (812) 3349256
м. 71	d = 5 мм, l = 1800 мм	RU, Линза	—	Линза (812) 3349256
м. 71	d = 5 мм, l = 2300 мм	RU, Линза	—	Линза (812) 3349256
КОЛОНОСКОП				
КБ-ВО-Г-20	герметичный	RU, ЛОМО	—	Балтмедика (812) 6914408
КОЛЬПОСКОП				
КС-01 (вар. 100)	—	Россия	—	Балтмедика (812) 6914408
КС-01 (вар. 101)	—	Россия	—	Балтмедика (812) 6914408
КС-01 (вар. 102)	—	Россия	—	Балтмедика (812) 6914408
КС-01 Линза м. 602	прямой штатив; сине-зеленый, красный светофильтр	RU, Линза	—	Линза (812) 3349256
КС-01 Линза м. 602 Zoom-2	прямой штатив; сверхяркие светодиоды большой мощности с моноволновым зеленым фильтром	RU, Линза	—	Линза (812) 3349256
КС-01 Линза м. 602СД	прямой штатив; сине-зеленый, красный светофильтр, светодиодн. осв., баланс белого	RU, Линза	—	Линза (812) 3349256
КС-01 Линза м. 602СД-01	прямой штатив; сверхъяркие светодиоды большой мощности; с моноволновым зеленым фильтром; баланс белого	RU, Линза	—	Линза (812) 3349256
КС-01 Линза м. 603СД	прямой штатив; сине-зеленый светофильтр, светодиодн. осв.	RU, Линза	—	Линза (812) 3349256

© Медитех, 2023 г.

НОВЫЙ САЙТ РЕДАКЦИИ МЕДИТЕХИНФО.РФ – МЕДИЦИНСКАЯ ПОИСКОВАЯ СИСТЕМА

КС-01 Линза м. 604СД	пантогр. штатив; сине-зеленый светофильтр, светодиодный осветитель	RU, Линза	—	Линза (812) 3349256
КС-01 Линза м. 605	пантогр. штатив; сине-зеленый, красный светофильтр	RU, Линза	—	Линза (812) 3349256
КС-01 Линза м. 605 Zoom-2	пантогр. штатив; сверхяркие светодиоды большой мощности с моноволновым зеленым фильтром	RU, Линза	—	Линза (812) 3349256
КС-01 Линза м. 605СД	пантогр. штатив; сине-зеленый, красный светофильтр, светодиодн. осв., баланс белого	RU, Линза	—	Линза (812) 3349256
КС-01 Линза м. 605СД-01	пантогр. штатив; сверхяркие светодиоды большой мощности с моноволновым зеленым фильтром	RU, Линза	—	Линза (812) 3349256
КС-01 Линза м. 607	пантогр. штатив; сине-зеленый, красный светофильтр, встр. цифр. видеокамера, светодиодн. осв., баланс белого	RU, Линза	—	Линза (812) 3349256
КС-01 Линза м. 607 Zoom-2	пантогр. штатив; встр. цифровая видеокамера, сверхяркие светодиоды большой мощности с моноволновым зеленым фильтром	RU, Линза	—	Линза (812) 3349256
КС-01 Линза м. 607-01	пантогр. штатив; сверхяркие светодиоды большой мощности с моноволновым зеленым фильтром	RU, Линза	—	Линза (812) 3349256
КС-01 Линза м. 704СД	прикресельный; отрицат. угол качания, сине-зеленый светофильтр, светодиодный осветитель	RU, Линза	—	Линза (812) 3349256
КС-01 Линза м. 705	прикресельный; отрицат. угол качания, сине-зеленый, красный светофильтр	RU, Линза	—	Линза (812) 3349256
КС-01 Линза м. 705 Zoom-2	прикресельный; отрицат. угол качания, сверхяркие светодиоды большой мощности с моноволновым зеленым фильтром	RU, Линза	—	Линза (812) 3349256
КС-01 Линза м. 705СД	прикресельный; отрицат. угол качания, сине-зеленый, красный светофильтр, светодиодн. осв., баланс белого	RU, Линза	—	Линза (812) 3349256
КС-01 Линза м. 705СД-01	прикресельный; отрицат. угол качания, сверхяркие светодиоды большой мощности с моноволновым зеленым фильтром	RU, Линза	—	Линза (812) 3349256
КС-01 Линза м. 707	прикресельный; операц. компл.; встр. цифр. видеокамера, отрицат. угол качания, сине-зеленый, красный светофильтр, светодиодн. осв., баланс белого	RU, Линза	—	Линза (812) 3349256
КС-01 Линза м. 707 Zoom-2	прикресельный; отрицат. угол качания,встр. цифровая видеокамера, сверхяркие светодиоды большой мощности с моноволновым зеленым фильтром	RU, Линза	—	Линза (812) 3349256
КС-01 Линза м. 707-01	прикресельный; отрицат. угол качания, встр. цифровая видеокамера, сверхяркие светодиоды большой мощности с моноволновым зеленым фильтром	RU, Линза	—	Линза (812) 3349256
КС-02, мод. 051	—	Россия	—	Балтмедика (812) 6914408
ЭКС-1М	—	Беларусь	—	Балтмедика (812) 6914408
ЛАПАРОСКОП				
ЛаО-ВС-1 м. 306	операц. компл.; с оптикой; d = 10 мм, 0°	RU, Линза	—	Линза (812) 3349256
ЛаО-ВС-1 м. 306	операц. компл.; с оптикой; d = 10 мм, 30°	RU, Линза	—	Линза (812) 3349256
ЛаО-ВС-1 м. 306-01	диагн. компл.; с оптикой; d = 10 мм, 0°	RU, Линза	—	Линза (812) 3349256
ЛаО-ВС-1 м. 306-01	диагн. компл.; с оптикой; d = 10 мм, 30°	RU, Линза	—	Линза (812) 3349256
ЛаО-ВС-1 м. 306Д	детский; операц. компл.; d = 5 мм, 0°	RU, Линза	—	Линза (812) 3349256
ЛаО-ВС-1 м. 306Д	детский; операц. компл.; d = 5 мм, 30;	RU, Линза	—	Линза (812) 3349256
ЛаО-ВС-1 м. 306Д-01	детский; диагн. компл.; с оптикой; d = 5 мм, 0°	RU, Линза	—	Линза (812) 3349256
ЛаО-ВС-1 м. 306Д-01	детский; диагн. компл.; с оптикой; d = 5 мм, 30°	RU, Линза	—	Линза (812) 3349256
ОСВЕТИТЕЛЬ ЭНДОСКОПИЧЕСКИЙ				
м. 05	светодиодный (ручка), для жестких эндоскопов, с питанием от сети	RU, Линза	—	Линза (812) 3349256
м. 06	светодиодный (ручка), для жестких эндоскопов, с универс. питанием	RU, Линза	—	Линза (812) 3349256
ОС-150-01М	—	Россия	—	Балтмедика (812) 6914408
ОСЭвс-150-Линза м. 01	с плавным регулир. освещенности	RU, Линза	—	Линза (812) 3349256
ОСЭвс-150-Линза м. 02	—	RU, Линза	—	Линза (812) 3349256
ОСЭвс-150-Линза м. 03	250 Вт	RU, Линза	—	Линза (812) 3349256
ОСЭвс-150-Линза м. 04	250 Вт, с плавным регул. освещенности	RU, Линза	—	Линза (812) 3349256
ПРОГРАММА КОМПЬЮТЕРНАЯ				
EndoVideoCam	расширенная версия для работы врача-гинеколога с видеокамерой цифровой эндоскопической ВЦЭ-1,3, комплект для кольпоскопии	RU, Линза	—	Линза (812) 3349256
РАБОЧЕЕ МЕСТО ВРАЧА-ГИНЕКОЛОГА				
м. 804	стойка приборн. СПЛ5-01 (компл. для гинекологии) в. III + кольпоскоп КС-01 Л м. 704	RU, Линза	—	Линза (812) 3349256
м. 805	стойка приборн. СПЛ5-01 (компл. для гинекологии) в. III + кольпоскоп КС-01 Л м. 705	RU, Линза	—	Линза (812) 3349256
м. 805 Zoom-2	стойка приборн. СПЛ5-01 (компл. для гинекологии) в. III + кольпоскоп КС-01 Л м. 705 Zoom	RU, Линза	—	Линза (812) 3349256

НОВЫЙ САЙТ РЕДАКЦИИ МЕДИТЕХИНФО.РФ – МЕДИЦИНСКАЯ ПОИСКОВАЯ СИСТЕМА

м. 805СД	стойка приборн. СПЛ5-01 (компл. для гинекологии) в. III + кольпоскоп КС-01 Л м. 705СД	RU, Линза	—	Линза (812) 3349256
м. 805СД-01	стойка приборн. СПЛ5-01 (компл. для гинекологии) в. III + кольпоскоп КС-01 Л м. 705 СД-01	RU, Линза	—	Линза (812) 3349256
м. 807	стойка приборн. СПЛ5-01 (компл. для гинекологии) в. III + кольпоскоп КС-01 Л м. 707	RU, Линза	—	Линза (812) 3349256
м. 807 Zoom-2	стойка приборн. СПЛ5-01 (компл. для гинекологии) в. III + кольпоскоп КС-01 Л м. 707 Zoom	RU, Линза		Линза (812) 3349256
м. 807-01	стойка приборн. СПЛ5-01 (компл. для гинекологии) в. III + кольпоскоп КС-01 Л м. 707-01	RU, Линза	—	Линза (812) 3349256
РЕКТОСКОП				
Ре-ВС-01 Линза м. 276	операц.; большой компл.	RU, Линза	—	Линза (812) 3349256
Ре-ВС-01 Линза м. 276М	операц.; малый компл.	RU, Линза	—	Линза (812) 3349256
Ре-ВС-01 Линза м. 333	детский компл.	RU, Линза	—	Линза (812) 3349256
Ре-ВС-01 Линза м. 632	смотр. компл.	RU, Линза	—	Линза (812) 3349256
Ре-ВС-02 Линза м. 276А	сменные тубусы; операц. компл., автоклав.	RU, Линза	—	Линза (812) 3349256
Ре-ВС-02 Линза м. 333А	сменные тубусы; детск. компл., автоклав.	RU, Линза	—	Линза (812) 3349256
Ре-ВС-02 Линза м. 632А	сменные тубусы; смотр. компл., автоклав.	RU, Линза	—	Линза (812) 3349256
Ре-ВС-3, мод. 276	операционный, с инстр.	Россия	—	Балтмедика (812) 6914408
Ре-ВС-3-1, мод. 632	диагност.	Россия	—	Балтмедика (812) 6914408
Ре-ВС-5, мод. 333	детский; с инстр.	Россия	—	Балтмедика (812) 6914408
РИНООТОСКОП				
РиО-ВС-01 м. 307-01А	диагн. компл.	RU, Линза	—	Линза (812) 3349256
РиО-ВС-01 м. 307А	операц. компл.	RU, Линза	—	Линза (812) 3349256
СТВОЛ УНИВЕРСАЛЬНЫЙ ДЛЯ РАБОТЫ С ЛАЗЕРНЫМ ИНСТРУМЕНТОМ С СИСТЕМОЙ ПОСТОЯННОГО ОРОШЕНИЯ				
м. 15Л (19, 0)	комбиниров., 19Ш, с опт. системой 0° безобтураторный	RU, Линза	—	Линза (812) 3349256
м. 15Л (19, 30)	комбиниров., 19Ш, с опт. системой 30° безобтураторный	RU, Линза	—	Линза (812) 3349256
м. 15Л (21, 0)	комбиниров., 21Ш, с опт. системой 0° безобтураторный	RU, Линза	—	Линза (812) 3349256
м. 15Л (21, 30)	комбиниров., 21Ш, с опт. системой 30° безобтураторный	RU, Линза	—	Линза (812) 3349256
м. 15Л (23, 0)	комбиниров., 23Ш, с опт. системой 0° безобтураторный	RU, Линза	—	Линза (812) 3349256
м. 15Л (23, 30)	комбиниров., 23Ш, с опт. системой 30° безобтураторный	RU, Линза	—	Линза (812) 3349256
СТОЙКА ПРИБОРНАЯ МЕДИЦИНСКАЯ				
СПЛ5-01 в. I	с принадл.; компл. для ТУР, лапароскопии	RU, Линза	—	Линза (812) 3349256
СПЛ5-01 в. II	с принадл.; компл. для гибких эндоскопов	RU, Линза	—	Линза (812) 3349256
СПЛ5-01 в. III	с принадл.; компл. для гинекологии	RU, Линза	—	Линза (812) 3349256
ТОРАКОСКОП				
ToO-BC-01 Линза м. 401А	операц.; полный компл.	RU, Линза	—	Линза (812) 3349256
УРЕТЕРОРЕНОСКОП				
Ур-ВС-1 Линза м. 17А	315 мм	RU, Линза	—	Линза (812) 3349256
Ур-ВС-1 Линза м. 17А-01	405 мм	RU, Линза	—	Линза (812) 3349256
УРЕТРОСКОП				
УрО-ВС-1 м.04	комбиниров.	RU, Линза	—	Линза (812) 3349256
УРЕТРОТОМ				
УрО-ВС-01 м. 19А	операц.	RU, Линза	—	Линза (812) 3349256
ЦИСТОРЕЗЕКТОСКОП				
ЦрО-ВС-01 м. 09А	большой компл.; автоклав.	RU, Линза	—	Линза (812) 3349256
ЦрО-ВС-01 м. 28А/29А	компл. с активным/ пассивным элементом; автоклав.	RU, Линза	—	Линза (812) 3349256
ЦИСТОУРЕТРОСКОП				
Цу-ВС-1-А-Л м. 11А	смотр.; малый компл.; автоклав.	RU, Линза	—	Линза (812) 3349256
Цу-ВС-1-А-Л м. 11АС	смотр.; малый компл.; автоклав.; сапфир	RU, Линза	—	Линза (812) 3349256
Цу-ВС-1-А-Л м. 12А	катетериз. компл.; автоклав.	RU, Линза	—	Линза (812) 3349256
Цу-ВС-1-А-Л м. 12АС	катетериз. компл.; автоклав.; сапфир	RU, Линза	—	Линза (812) 3349256
Цу-ВС-1-А-Л м. 12Л	операц., компл. для работы с лазерным инстр. диам. до 1 мм	RU, Линза	—	Линза (812) 3349256
Цу-ВС-1-А-Л м. 13А	операц.; с гибким инстр.; автоклав.	RU, Линза	—	Линза (812) 3349256
Цу-ВС-1-А-Л м. 13АС	операц.; с гибким инстр.; автоклав.; сапфир	RU, Линза	—	Линза (812) 3349256
Цу-ВС-1-А-Л м. 14А	операц.; с жестким инстр.; автоклав.	RU, Линза	—	Линза (812) 3349256
Цу-ВС-1-А-Л м. 14АС	операц.; с жестким инстр.; автоклав.; сапфир	RU, Линза	—	Линза (812) 3349256
Цу-ВС-1-А-Л м. 514А	детский; операц. компл. без инстр.	RU, Линза	—	Линза (812) 3349256
Цу-ВС-1-А-Л м. 514АИ	детский; операц. компл. с инструм.	RU, Линза	—	Линза (812) 3349256
Цу-ВС-1-А-Л м. 517А	детский; смотр. компл.	RU, Линза	—	Линза (812) 3349256
Цу-ВС-1-А-Л м. 519Л	детский; комплект для работы с лазерным инстр. диам. до 1 мм	RU, Линза	—	Линза (812) 3349256
Цу-ВС-1-А-Л м. 521А	операц.; большой компл.; автоклав.	RU, Линза	—	Линза (812) 3349256
Цу-ВС-1-А-Л м. 521АС	операц.; большой компл.; автоклав.; сапфир	RU, Линза	—	Линза (812) 3349256
Цу-ВС-1-А-Л м. 527А	смотр.; большой компл.; автоклав.	RU, Линза	—	Линза (812) 3349256
Цу-ВС-1-А-Л м. 527АС	смотр.; большой компл.; автоклав.; сапфир	RU, Линза	—	Линза (812) 3349256
ЦуО-ВС-11, мод. 11 (567М)	диагност.	Россия	—	Балтмедика (812) 6914408
ЦуО-ВС-11, мод. 12 (507 М)	катетеризационный	Россия	—	Балтмедика (812) 6914408
ЦуО-ВС-11, мод. 13 (509 М)	операционный; с гибкими инструментами	Россия	—	Балтмедика (812) 6914408
ЦуР-ВС-1-Линза м. 15А-01	безобтураторн., 21Ш, 0°	RU, Линза	—	Линза (812) 3349256

© Медитех, 2023 г.

НОВЫЙ САЙТ РЕДАКЦИИ МЕДИТЕХИНФО.РФ – МЕДИЦИНСКАЯ ПОИСКОВАЯ СИСТЕМА

ЦуР-ВС-1-Линза м. 15А-02	безобтураторн., 21Ш, 30°	RU, Линза	—	Линза (812) 3349256
ЦуР-ВС-1-Линза м. 15А-03	безобтураторн., 23Ш, 0°	RU, Линза	—	Линза (812) 3349256
ЦуР-ВС-1-Линза м. 15А-04	безобтураторн., 23Ш, 30°	RU, Линза	—	Линза (812) 3349256

12.2. ИНСТРУМЕНТЫ ЭНДОСКОПИЧЕСКИЕ.

КАНЮЛЯ ДРЕНАЖНАЯ				
—	—	RU, Линза	—	Линза (812) 3349256
НОЖНИЦЫ				
—	гибкие, 5Ш, для канала 2,0 мм	RU, Линза	—	Линза (812) 3349256
—	гибкие, 7Ш, для канала 2,8 мм	RU, Линза	—	Линза (812) 3349256
—	гибкие, 9Ш, для канала 3,7 мм	RU, Линза	—	Линза (812) 3349256
СТВОЛ АРТРОСКОПИЧЕСКИЙ				
—	с 1 краном, неповоротный	RU, Линза	—	Линза (812) 3349256
—	с 1 краном, поворотный	RU, Линза	—	Линза (812) 3349256
СТИЛЕТ ДЛЯ ДРЕНАЖНОЙ КАНЮЛИ				
—	конический	RU, Линза	—	Линза (812) 3349256
—	пиромидальный	RU, Линза	—	Линза (812) 3349256
ЩИПЦЫ БИОПСИЙНЫЕ				
—	гибкие, 5Ш, для канала 2,0 мм	RU, Линза	—	Линза (812) 3349256
—	ректоскопические, жесткие	RU, Линза	—	Линза (812) 3349256
—	ф 2,3 мм, 7Ш	RU, Линза	—	Линза (812) 3349256
—	ф 3 мм, 9Ш	RU, Линза	—	Линза (812) 3349256
—	цистоскопические, жесткие	RU, Линза	—	Линза (812) 3349256
ЩИПЦЫ ДЛЯ ИЗВЛЕЧЕНИЯ ИНОРОДНЫХ ТЕЛ				
—	гибкие	RU, Линза	—	Линза (812) 3349256
—	гибкие, 5Ш, для канала 2,0 мм	RU, Линза	—	Линза (812) 3349256
—	ректоскопические, жесткие	RU, Линза	—	Линза (812) 3349256
—	цистоскопические, жесткие	RU, Линза	—	Линза (812) 3349256
ЩИПЦЫ РЕКТОСКОПИЧЕСКИЕ (ВЫКУСЫВАТЕЛЬ)				
—	большие, жесткие	RU, Линза	—	Линза (812) 3349256

13. ПРИБОРЫ, АППАРАТЫ И ОБОРУДОВАНИЕ ХИРУРГИЧЕСКОЕ.

13.1. ПРИБОРЫ, АППАРАТЫ И ОБОРУДОВАНИЕ ХИРУРГИЧЕСКОЕ.

АППАРАТ ДИОДНЫЙ ЛАЗЕРНЫЙ ДЛЯ ХИРУРГИИ, ФДТ				
ЛАХТА-МИЛОН	635 - 1900 нм, до 35 Вт, коагуляция, вапоризация, иссечение, ФДТ; совместим с эндоскопами, гистероскопами, бронхоскопами; хирургия, ЛОР, гинекология, флебология, урология, проктология, дерматология и др.	RU, МИЛОН ЛАЗЕР	195000 RUR	МИЛОН ЛАЗЕР (812) 9700900
АППАРАТ ХИРУРГИЧЕСКИЙ				
НЖКА-60, мод. 296	—	Россия	—	Балтмедика (812) 6914408
МИКРОСКОП ОПЕРАЦИОННЫЙ МИКРОХИРУРГИЧЕСКИЙ				
—	—	RU, Линза	—	Линза (812) 3349256
СВЕТИЛЬНИК ХИРУРГИЧЕСКИЙ				
СМ-28	4-рефлект.; передв.	Россия	—	Комп. СВК СПб (812) 6405778
СР-4М	6-рефлект.; потолочный	Россия	—	Комп. СВК СПб (812) 6405778
СКОБА ДЛЯ УШИВАЮЩИХ АППАРАТОВ				
—	для УО-40, УО-60; 1000 шт.	Россия	—	Балтмедика (812) 6914408
СТОЛ МНОГОФУНКЦИОНАЛЬНЫЙ ХИРУРГИЧЕСКИЙ С СИСТЕМОЙ ПРИВОДОВ МХС с СП (базовая комплектация)				
	модель 4У	RU, ВИПС-МЕД	—	ВИПС-МЕД (095) 2218122
	модель 6С	RU, ВИПС-МЕД	—	ВИПС-МЕД (095) 2218122
СТОЛ ОПЕРАЦИОННЫЙ				
ОК-Гамма 03	общехирург.	Беларусь	—	Балтмедика (812) 6914408
ОК-Гамма Мобил 03	общехирург.	Беларусь	—	Балтмедика (812) 6914408
ОМ-Дельта 01	общехирург.	—	—	Балтмедика (812) 6914408
ОМ-Дельта-Плюс-01	общехирург.	—	—	Балтмедика (812) 6914408
ОМ-Дельта-Плюс-02	общехирург.	—	—	Балтмедика (812) 6914408
ОУ-01К	универс.	Беларусь	—	Балтмедика (812) 6914408
ОУК-01	универс.	Беларусь	—	Балтмедика (812) 6914408
ОУК-02	универс.	Беларусь	—	Балтмедика (812) 6914408
ОУК-02-1	универс.	Беларусь	—	Балтмедика (812) 6914408
УШИВАТЕЛЬ БРОНХОВ				
УБ-25, мод. 241	—	Россия	—	Балтмедика (812) 6914408
УБ-40, мод. 242	—	Россия	—	Балтмедика (812) 6914408
УШИВАТЕЛЬ КРОВЕНОСНЫХ СОСУДОВ				
УКСН-25Б, мод. 225	—	Россия	—	Балтмедика (812) 6914408
УШИВАТЕЛЬ ОРГАНОВ				
УО-40, мод. 227	—	Россия	—	Балтмедика (812) 6914408
УО-60, мод. 228	—	Россия	—	Балтмедика (812) 6914408
УШИВАТЕЛЬ СОСУДОВ				
УС-30Б, мод. 240	—	Россия	—	Балтмедика (812) 6914408

НОВЫЙ САЙТ РЕДАКЦИИ МЕДИТЕХИНФО.РФ – МЕДИЦИНСКАЯ ПОИСКОВАЯ СИСТЕМА

14. МАТЕРИАЛЫ ХИРУРГИЧЕСКИЕ И СРЕДСТВА МЕДИЦИНСКИЕ СПЕЦИАЛЬНЫЕ.

14.1. ХИРУРГИЧЕСКИЕ МАТЕРИАЛЫ.

КЛЕЙ МЕДИЦИНСКИЙ ХИРУРГИЧЕСКИЙ				
КРИОФИТ	2 мл; цена за шт. до 20 единиц	RU, ПЛАЗМА-ФТК	15000 RUR	ПЛАЗМА-ФТК (964) 7129997
КРИОФИТ	2 мл; цена за шт. от 20 единиц	RU, ПЛАЗМА-ФТК	14500 RUR	ПЛАЗМА-ФТК (964) 7129997
КРИОФИТ	4 мл; цена за шт. до 10 единиц	RU, ПЛАЗМА-ФТК	24000 RUR	ПЛАЗМА-ФТК (964) 7129997
КРИОФИТ	4 мл; цена за шт. от 10 единиц	RU, ПЛАЗМА-ФТК	23000 RUR	ПЛАЗМА-ФТК (964) 7129997

14.2. ПЕРЕВЯЗОЧНЫЕ МАТЕРИАЛЫ (В ТОМ ЧИСЛЕ СПЕЦИАЛЬНЫЕ). ИЗДЕЛИЯ ИЗ ВАТЫ И МАРЛИ.

САЛФЕТКА МЕДИЦИНСКАЯ				
—	для инъекций / поверхностей; инд. упак.	—	—	СМК (812) 4124301

14.3. СРЕДСТВА ИНДИВИДУАЛЬНОЙ ЗАЩИТЫ МЕДИЦИНСКОГО ПЕРСОНАЛА (КРОМЕ ОДЕЖДЫ).

ПЕРЧАТКИ МЕДИЦИНСКИЕ				
—	латксные / нитриловые	—	—	СМК (812) 4124301

14.4. СРЕДСТВА ДЕЗИНФЕКЦИИ И АНТИСЕПТИКИ.

ДОЗАТОР				
ДНД-03	1 л	Россия	—	СМК (812) 4124301
МИД-01	устанавливаются все евро-флаконы	Беларусь	—	СМК (812) 4124301
МИД-04	сенсорный, бесконтактный	Беларусь	—	СМК (812) 4124301
УДЛН ДУ-010	устанавливаются все евро-флаконы	Беларусь	—	СМК (812) 4124301
КРЕМ ДЛЯ УХОДА ЗА РУКАМИ МЕДИЦИНСКОГО ПЕРСОНАЛА				
Абсолюсейф	100 мл; проф., питательный, регенерирующий	Россия	—	СМК (812) 4124301
Вояж	125 мл, туба; проф., питательный, регенерирующий	Россия	—	СМК (812) 4124301
МЫЛО ЖИДКОЕ АНТИСЕПТИЧЕСКОЕ				
Абсолюсейф Люкс	1 л	Россия	—	СМК (812) 4124301
Глория	1 л; гигиенич.	Россия	—	СМК (812) 4124301
РАСТВОР / КОНЦЕНТРАТ				
—	для наружн. применения и приготовл. лекарственных форм; этиловый спирт, этанол медицинский, хлоргексидина р-р (спиртовой, водный), перекиси водорода раствор	—	—	СМК (812) 4124301
САЛФЕТКА ДЕЗИНФИЦИРУЮЩАЯ				
—	сухая, в рулоне; № 100 - 200 ; 150 x 300 мм	Россия	—	СМК (812) 4124301
Абсолюсепт	20 - 500 шт. в банке / ведре; 70% изопропил. спирт	Россия	—	СМК (812) 4124301
СПДс-ВИПС-МЕД	прединъекц.; изопропиловый спирт; 60 x 30 мм; за уп. 100 шт.	RU, ВИПС-МЕД	—	ВИПС-МЕД (095) 2218122
СПДс-ВИПС-МЕД	прединъекц.; изопропиловый спирт; 60 x 60 мм; за уп. 100 шт.	RU, ВИПС-МЕД	—	ВИПС-МЕД (095) 2218122
СПДс-ВИПС-МЕД	прединъекц.; этиловый спирт; 60 x 100 мм; за уп. 100 шт.	RU, ВИПС-МЕД	—	ВИПС-МЕД (095) 2218122
Трилокс	120 шт.	Россия	—	СМК (812) 4124301
Этея	60 шт.; банка	Россия	—	СМК (812) 4124301
СРЕДСТВО АНТИСЕПТИЧЕСКОЕ				
Абсолюсепт 75	1 л; пропиловый спирт 75%	Россия	—	СМК (812) 4124301
Абсолюсепт Элит	1 л; пропиловый спирт 65%	Россия	—	СМК (812) 4124301
Велтосепт-2	1 л; изопропиловый спирт 70%	Россия	—	СМК (812) 4124301
Велтосфер	1л; не содержит спиртов	Россия	—	СМК (812) 4124301
Оксилосепт	1 л; не содержит спиртов	Россия	—	СМК (812) 4124301
Сапфир-Антисепт	1 л; пропиловый спирт 70%	Россия	—	СМК (812) 4124301
Соната-Септ	1 л; пропиловый спирт 65%	Россия	—	СМК (812) 4124301
Фарм-Септ	1 л; пропиловый спирт 75%	Россия	—	СМК (812) 4124301
СРЕДСТВО ДЛЯ ДЕЗИНФЕКЦИИ				
Абсолюсепт СССР	емкости-диспенсеры; 3,9 л / 6,0 л	Россия	—	СМК (812) 4124301
Абсолюсепт Элит	спрей; 500 / 750 мл; изопропиловый спирт 65%	Россия	—	СМК (812) 4124301
Абсолюцид дикват	1 л; концентрат	Россия	—	СМК (812) 4124301
Абсолюцид НУК	1 л; готовый раствор	Россия	—	СМК (812) 4124301
Абсолюцид окси	1 кг; порошкообразный	Россия	—	СМК (812) 4124301
Абсолюцид форте	5 л; концентрат	Россия	—	СМК (812) 4124301
Аминаз-Плюс	1 л; концентрат; дезинфекция и стерилизация	Россия	—	СМК (812) 4124301
Барьер	1 л; концентрат	Россия	—	СМК (812) 4124301
Велтотрин	300 мл; 10% перметрин	Россия	—	СМК (812) 4124301
Велтоцид	1 л; концентрат	—	—	СМК (812) 4124301
Жавель абсолют	1 кг, 300 таб.; дезинфекция биологических выделений	Россия	—	СМК (812) 4124301
Контакт	1 л; концентрат; универс.	Россия	—	СМК (812) 4124301
Оксиласепт	спрей; 750 мл; не содержит спиртов	Россия	—	СМК (812) 4124301
Соната-Супер	5 л; готовый раствор	Россия	—	СМК (812) 4124301
Спуманет	30 мл; пеногаситель	Россия	—	СМК (812) 4124301
Ультима	1 л; концентрат; аналог Бэби Дэз Ультра	Россия	—	СМК (812) 4124301
СРЕДСТВО ДЛЯ ДЕЗИНФЕКЦИИ И ПРЕДСТЕРИЛИЗАЦИОННОЙ ОЧИСТКИ				
Аламинол Плюс	1 л; концентрат; аналог Лизафин	Россия	—	СМК (812) 4124301
СРЕДСТВО ИНСЕКТОАКАРИЦИДНОЕ				
Защита-Велт	дезинсекция помещений в ЛПУ; циперметрин 24%	Россия	—	СМК (812) 4124301

© Медитех, 2023 г.

НОВЫЙ САЙТ РЕДАКЦИИ МЕДИТЕХИНФО.РФ – МЕДИЦИНСКАЯ ПОИСКОВАЯ СИСТЕМА

15. ИНСТРУМЕНТЫ МЕДИЦИНСКИЕ.

15.1. ИНСТРУМЕНТЫ И НАБОРЫ ВРАЧА СКОРОЙ И НЕОТЛОЖНОЙ ПОМОЩИ.

АМПУЛЬНИЦА				
АМ-32	тканев.; 32 места	RU, МЕДПЛАНТ	—	МЕДПЛАНТ (495) 2236016
АМ-70	тканев.; 70 мест	RU, МЕДПЛАНТ	—	МЕДПЛАНТ (495) 2236016
ЖГУТ КРОВООСТАНАВЛИВАЮЩИЙ				
ЖК-01-»Медплант»	с циферблатом; предназначен для временной остановки кровотечения при повреждении артериальных сосудов, нижних и верхних конечностей	RU, МЕДПЛАНТ	—	МЕДПЛАНТ (495) 2236016
ЖК-02-»Медплант»	без циферблата; предназначен для временной остановки кровотечения при повреждении артериальных сосудов, нижних и верхних конечностей	RU, МЕДПЛАНТ	—	МЕДПЛАНТ (495) 2236016
ЖИЛЕТ РАЗГРУЗОЧНЫЙ				
—	предназначен для оказания неотложной мед. помощи на догоспитальном этапе	RU, МЕДПЛАНТ	—	МЕДПЛАНТ (495) 2236016
КОМПЛЕКТ ИНФУЗИОННЫЙ				
—	держатели флаконов инфузионны, с кронштейном	RU, МЕДПЛАНТ	—	МЕДПЛАНТ (495) 2236016
КОФР МЕДИЦИНСКИЙ				
КМ-1.01	метал.; 500 x 200 x 300	Россия	—	Комп. СВК СПб (812) 6405778
КМ-1.04	метал.; 450 x 150 x 320	Россия	—	Комп. СВК СПб (812) 6405778
КМ-1.08	метал.; 340 x 115 x 250	Россия	—	Комп. СВК СПб (812) 6405778
НАБОР АКУШЕРСКИЙ ДЛЯ ОСНАЩЕНИЯ СКОРОЙ МЕДИЦИНСКОЙ ПОМОЩИ				
НАСМП-»Мединт-М»	в сумке СМУ-01	RU, МЕДПЛАНТ	—	МЕДПЛАНТ (495) 2236016
НАСМП-»Мединт-М»	в укладке УМСП-01-Пм/2	RU, МЕДПЛАНТ	—	МЕДПЛАНТ (495) 2236016
НАБОР ВРАЧА ОБЩЕЙ ПРАКТИКИ				
НВОП-01-»Мединт-М»	—	RU, МЕДПЛАНТ	—	МЕДПЛАНТ (495) 2236016
НВОП-01-»Мединт-М»/ «Г»	—	RU, МЕДПЛАНТ	—	МЕДПЛАНТ (495) 2236016
НВОП-01-»Мединт-М»/ «Мп»/ «Мд»	—	RU, МЕДПЛАНТ	—	МЕДПЛАНТ (495) 2236016
НВОП-01-»Мединт-М»/ «Мп»/ «Мд»/ «Г»	—	RU, МЕДПЛАНТ	—	МЕДПЛАНТ (495) 2236016
НВОП-01-»Мединт-М»/ «Мп»/ «Мд»/ «П»	—	RU, МЕДПЛАНТ	—	МЕДПЛАНТ (495) 2236016
НВОП-01-»Мединт-М»/ «П»	—	RU, МЕДПЛАНТ	—	МЕДПЛАНТ (495) 2236016
НВОП-01-»Мединт-М»/ «П»/ «Г»	—	RU, МЕДПЛАНТ	—	МЕДПЛАНТ (495) 2236016
НАБОР ДЛЯ ОКАЗАНИЯ НЕОТЛОЖНОЙ ПОМОЩИ ПРИ ЭНДОГЕННЫХ ОТРАВЛЕНИЯХ				
НИСМПт-01-»Мединт-М»	в сумке СМУ-01	RU, МЕДПЛАНТ	—	МЕДПЛАНТ (495) 2236016
НИСМПт-01-»Мединт-М»	в укладке УМСП-01-Пм	RU, МЕДПЛАНТ	—	МЕДПЛАНТ (495) 2236016
НАБОР ДЛЯ ОКАЗАНИЯ ПЕРВОЙ ПОМОЩИ ДЛЯ ОСНАЩЕНИЯ ПОЖАРНЫХ АВТОМОБИЛЕЙ				
НППпж-01-»Медплант»	—	RU, МЕДПЛАНТ	—	МЕДПЛАНТ (495) 2236016
НППпж-01-»Медплант»	облегченный	RU, МЕДПЛАНТ	—	МЕДПЛАНТ (495) 2236016
НАБОР ДЛЯ ОКАЗАНИЯ РЕАНИМАЦИОННОЙ ПОМОЩИ				
НРСП-01-»Мединт-М»	П-»1"-М для взрослых и детей от 6 лет; с коникотомом, аспиратором	RU, МЕДПЛАНТ	—	МЕДПЛАНТ (495) 2236016
НАБОР РЕАНИМАЦИОННЫЙ НЕОНАТАЛЬНЫЙ ДЛЯ СКОРОЙ ПОМОЩИ				
НИРН-01-»Мединт-М»	для новорожденных; в укладке УМСП-01-Пм	RU, МЕДПЛАНТ	—	МЕДПЛАНТ (495) 2236016
НАБОР РЕАНИМАЦИОННЫЙ ПЕДИАТРИЧЕСКИЙ ДЛЯ СКОРОЙ ПОМОЩИ				
НИП-01-»Медплант»	для детей от 1 до 7 лет; без аспиратора	RU, МЕДПЛАНТ	—	МЕДПЛАНТ (495) 2236016
НИП-01-»Медплант»	для детей от 1 до 7 лет; с аспиратором	RU, МЕДПЛАНТ	—	МЕДПЛАНТ (495) 2236016
НАБОР ТРАВМАТОЛОГИЧЕСКИЙ ДЛЯ ВРАЧА СКОРОЙ МЕДИЦИНСКОЙ ПОМОЩИ				
НИТсп-01-»Мединт-М/С/П»	в сумке СМУ-02	RU, МЕДПЛАНТ	—	МЕДПЛАНТ (495) 2236016
НИТсп-01-»Мединт-М/С/П»	в укладке УМСП-01-Пм	RU, МЕДПЛАНТ	—	МЕДПЛАНТ (495) 2236016
НАБОР ФЕЛЬДШЕРСКИЙ				
НФСМП-»Мединт-М»	в сумке СМУ-01	RU, МЕДПЛАНТ	—	МЕДПЛАНТ (495) 2236016
НФСМП-»Мединт-М»	в укладке УМСП-01-Пм/2	RU, МЕДПЛАНТ	—	МЕДПЛАНТ (495) 2236016
СИСТЕМА РЕМЕННАЯ				
РС-01	для фиксации пациента на щите спинальном иммобилизационном	RU, МЕДПЛАНТ	—	МЕДПЛАНТ (495) 2236016
СУМКА МЕДИЦИНСКАЯ УНИВЕРСАЛЬНАЯ				
СМУ 01	—	RU, МЕДПЛАНТ	—	МЕДПЛАНТ (495) 2236016
СМУ 02	—	RU, МЕДПЛАНТ	—	МЕДПЛАНТ (495) 2236016
СМУ 03	—	RU, МЕДПЛАНТ	—	МЕДПЛАНТ (495) 2236016
СМУ 04	—	RU, МЕДПЛАНТ	—	МЕДПЛАНТ (495) 2236016
СУМКА РЕАНИМАЦИОННАЯ				
СР-3	—	RU, МЕДПЛАНТ	—	МЕДПЛАНТ (495) 2236016
ТЕРМОКОНТЕЙНЕР				
ТК-»Медплант»	с автомат. подогр. и поддерж. темп. инфузионных растворов при транспортировании	RU, МЕДПЛАНТ	—	МЕДПЛАНТ (495) 2236016
УКЛАДКА ВРАЧА СКОРОЙ МЕДИЦИНСКОЙ ПОМОЩИ				
УМСП-01-П	без вложений	RU, МЕДПЛАНТ	—	МЕДПЛАНТ (495) 2236016
УМСП-01-П/3	без вложений	RU, МЕДПЛАНТ	—	МЕДПЛАНТ (495) 2236016
УМСП-01-Пм	без вложений	RU, МЕДПЛАНТ	—	МЕДПЛАНТ (495) 2236016
УМСП-01-Пм/2	без вложений	RU, МЕДПЛАНТ	—	МЕДПЛАНТ (495) 2236016
УКЛАДКА ВРАЧА СКОРОЙ МЕДИЦИНСКОЙ ПОМОЩИ (ПО ПРИКАЗУ № 100 МЗ РФ)				
—	в сумке УМСП-01-С с ларингоскопом и 3-мя эндотрахеальными трубками	RU, МЕДПЛАНТ	—	МЕДПЛАНТ (495) 2236016
—	в укладке УМСП-01-П с ларингоскопом и 3-мя эндотрахеальными трубками	RU, МЕДПЛАНТ	—	МЕДПЛАНТ (495) 2236016
—	в укладке УМСП-01-Пм/2 с ларингоскопом и 3-мя эндотрахеальными трубками	RU, МЕДПЛАНТ	—	МЕДПЛАНТ (495) 2236016
УКЛАДКА ДЛЯ ОКАЗАНИЯ ПЕРВОЙ ПОМОЩИ В УСЛОВИЯХ СЕЛЬСКИХ ПОСЕЛЕНИЙ				
УППсп-01-»Медплант»	—	RU, МЕДПЛАНТ	—	МЕДПЛАНТ (495) 2236016

НОВЫЙ САЙТ РЕДАКЦИИ МЕДИТЕХИНФО.РФ – МЕДИЦИНСКАЯ ПОИСКОВАЯ СИСТЕМА

УКЛАДКА ДЛЯ ОКАЗАНИЯ ПЕРВОЙ ПОМОЩИ ПОСТРАДАВШИМ В ДТП				
УППдтп-01-»Медплант»	для оказание экстренной медицинской помощи пострадавшим в ДТП силами сотрудников ГИБДД МВД РФ	RU, МЕДПЛАНТ	—	МЕДПЛАНТ (495) 2236016
УКЛАДКА ДЛЯ ОКАЗАНИЯ ПЕРВОЙ ПОМОЩИ ПОСТРАДАВШИМ НА ЖЕЛЕЗНОДОРОЖНОМ ТРАНСПОРТЕ				
УППржд-01-»Медплант»	—	RU, МЕДПЛАНТ	—	МЕДПЛАНТ (495) 2236016
УКЛАДКА ДЛЯ ОКАЗАНИЯ ПЕРВОЙ ПОМОЩИ ПРИ ЧРЕЗВЫЧАЙНЫХ СИТУАЦИЯХ				
УППВС-01км	—	RU, МЕДПЛАНТ	—	МЕДПЛАНТ (495) 2236016
УКЛАДКА МЕДИЦИНСКАЯ ДЛЯ СКОРОЙ ПОМОЩИ				
—	—	Россия	—	Комп. СВК СПб (812) 6405778
ФИКСАТОР ГОЛОВЫ ИММОБИЛИЗАЦИОННЫЙ				
ФГС-01-»Медплант»	складной; предназначен для стабилизации и фиксации головы на щите спинальном иммобилизационном	RU, МЕДПЛАНТ	—	МЕДПЛАНТ (495) 2236016
ЧЕМОДАН-УКЛАДКА ДЛЯ СКОРОЙ МЕДИЦИНСКОЙ ПОМОЩИ				
—	метал.	Россия	—	Комп. СВК СПб (812) 6405778
ШТАТИВ ДЛЯ ВЛИВАНИЙ				
—	разборн.	RU, МЕДПЛАНТ	—	МЕДПЛАНТ (495) 2236016
ЩИТ СПИНАЛЬНЫЙ ИММОБИЛИЗАЦИОННЫЙ				
—	предназначен для иммобилизации и транспортировки с травмами верхних и нижних конечностей, спины и шейного отдела позвоночника	RU, МЕДПЛАНТ	—	МЕДПЛАНТ (495) 2236016
—	с фиксатором головы и ременной системой; предназначен для иммобилизации и транспортировки с травмами верхних и нижних конечностей, спины и шейного отдела позвоночника	RU, МЕДПЛАНТ	—	МЕДПЛАНТ (495) 2236016

15.2. ИНСТРУМЕНТЫ И НАБОРЫ ДЛЯ СЕРДЕЧНО-СОСУДИСТОЙ И АБДОМИНАЛЬНОЙ ХИРУРГИИ.

Данных нет.

15.3. ИНСТРУМЕНТЫ И НАБОРЫ ОБЩЕХИРУРГИЧЕСКИЕ.

ЗАЖИМ КРОВООСТАНАВЛИВАЮЩИЙ				
—	Кохер, Бельрот, Москит; 160 мм	Пакистан	—	МК МАРИЯ (800) 2000904
—	Кохер, Бельрот; 200 мм	Пакистан	—	МК МАРИЯ (800) 2000904
ИГЛОДЕРЖАТЕЛЬ				
—	160 мм	Пакистан	—	МК МАРИЯ (800) 2000904
—	200 мм	Пакистан	—	МК МАРИЯ (800) 2000904
КОРНЦАНГ				
—	прям./ изогн.	Пакистан	—	МК МАРИЯ (800) 2000904
НОЖНИЦЫ				
—	140 мм	Пакистан	—	МК МАРИЯ (800) 2000904
—	170 мм	Пакистан	—	МК МАРИЯ (800) 2000904
ПИНЦЕТ ХИРУРГИЧЕСКИЙ				
—	150 мм	Пакистан	—	МК МАРИЯ (800) 2000904
—	200 мм	Пакистан	—	МК МАРИЯ (800) 2000904
—	250 мм	Пакистан	—	МК МАРИЯ (800) 2000904
РОТОРАСШИРИТЕЛЬ				
—	с кремальерой, 190 мм	Пакистан	—	МК МАРИЯ (800) 2000904

15.4. ИНСТРУМЕНТЫ И НАБОРЫ НЕЙРОХИРУРГИЧЕСКИЕ.

Данных нет.

15.5. ИНСТРУМЕНТЫ И НАБОРЫ АКУШЕРСКИЕ, ГИНЕКОЛОГИЧЕСКИЕ И УРОЛОГИЧЕСКИЕ.

Данных нет.

15.6. БУЖИ. КАТЕТЕРЫ. ЗОНДЫ.

Данных нет.

15.7. ИНСТРУМЕНТЫ И НАБОРЫ ДЛЯ АНАТОМИИ И ПАТОЛОГОАНАТОМИИ.

ПИНЦЕТ АНАТОМИЧЕСКИЙ				
—	150 мм	Пакистан	—	МК МАРИЯ (800) 2000904
—	200 мм	Пакистан	—	МК МАРИЯ (800) 2000904
—	250 мм	Пакистан	—	МК МАРИЯ (800) 2000904

15.8. ШПРИЦЫ МЕДИЦИНСКИЕ. ИГЛЫ ДЛЯ ШПРИЦЕВ.

Данных нет.

15.9. ПРОЧИЕ ИНСТРУМЕНТЫ, В ТОМ ЧИСЛЕ ВСПОМОГАТЕЛЬНЫЕ.

ЕМКОСТЬ ДЛЯ УТИЛИЗАЦИИ ИГЛ				
—	0,5 л / 3 л	Россия	—	СМК (812) 4124301
УСТРОЙСТВО ДЛЯ СНЯТИЯ ИНЪЕКЦИОННЫХ ИГЛ				
МИД-03	в качестве контейнера устанавливаются все евро-флаконы	Россия	—	СМК (812) 4124301

© Медитех, 2023 г.

НОВЫЙ САЙТ РЕДАКЦИИ МЕДИТЕХИНФО.РФ – МЕДИЦИНСКАЯ ПОИСКОВАЯ СИСТЕМА

15.10. ЗАПАСНЫЕ ЧАСТИ И КОМПЛЕКТУЮЩИЕ ИЗДЕЛИЯ К ИНСТРУМЕНТАМ.

Данных нет.

16. ОБОРУДОВАНИЕ МЕДИЦИНСКОЕ.

16.1. ОБОРУДОВАНИЕ И ПРИНАДЛЕЖНОСТИ ДЛЯ ДЕЗИНФЕКЦИИ, СТЕРИЛИЗАЦИИ И САНИТАРНОЙ ОБРАБОТКИ.

ДИСПЕНСЕР					
—	—	—	—	СМК	(812) 4124301
ДИСПЕНСЕР ДЛЯ БУМАЖНЫХ ПОЛОТЕНЕЦ					
МИД-05	—	Беларусь	—	СМК	(812) 4124301
ИНДИКАТОР ДЛЯ КОНТРОЛЯ ЗА РЕЖИМОМ СТЕРИЛИЗАЦИИ					
—	химич.	—	—	СМК	(812) 4124301
ИТПС-120	термовременной; для паровой стерилизации; 120° С, 45 мин.; 1000 шт.	Россия	—	ВИПС-МЕД	(095) 2218122
ИТПС-132	термовременной; для паровой стерилизации; 132° С, 20 мин.; 1000 шт.	Россия	—	ВИПС-МЕД	(095) 2218122
ИТСВ-180	термовременной; для возд. стерилизации; 180° С, 60 мин.; 1000 шт.	Россия	—	ВИПС-МЕД	(095) 2218122
КОВРИК АНТИБАКТЕРИАЛЬНЫЙ					
—	многослойн.	—	—	СМК	(812) 4124301
КОРОБКА СТЕРИЛИЗАЦИОННАЯ					
КСКФ-12	круглая, фильтром	Россия	—	МК МАРИЯ	(800) 2000904
КСКФ-18	круглая, фильтром	Россия	—	МК МАРИЯ	(800) 2000904
КСКФ-3	круглая, фильтром	Россия	—	МК МАРИЯ	(800) 2000904
КСКФ-6	круглая, фильтром	Россия	—	МК МАРИЯ	(800) 2000904
КСКФ-9	круглая, фильтром	Россия	—	МК МАРИЯ	(800) 2000904
ПАКЕТ ДЛЯ СТЕРИЛИЗАЦИИ					
—	комбинирован. / бумажн.; для воздушн., паров. и газов. стерилизации	—	—	СМК	(812) 4124301
ПЕНАЛ СТЕРИЛИЗАЦИОННЫЙ					
—	цилиндр.; 100 x 200 мм; нерж. сталь; с крышкой, для пробирок	RU, ИНКО	3050 RUR	ИНКО	(812) 7025652
—	цилиндр.; 120 x 300 мм; нерж. сталь; с крышкой и вставкой для чашек Петри	RU, ИНКО	4300 RUR	ИНКО	(812) 7025652
—	цилиндр.; 50 x 390 мм; нерж. сталь; с крышкой, для пипеток	RU, ИНКО	2950 RUR	ИНКО	(812) 7025652
СТЕРИЛИЗАТОР ПАРОВОЙ					
ГК-100-3М	—	Россия	—	Комп. СВК СПб	(812) 6405778

16.2. ОБОРУДОВАНИЕ ДЛЯ ОЧИСТКИ И ОБОГАЩЕНИЯ ВОЗДУХА.

Данных нет.

16.3. СРЕДСТВА ПЕРЕМЕЩЕНИЯ И ПЕРЕВОЗКИ.

НОСИЛКИ					
«Плащ» мод. 1	для скорой помощи; бескаркасные; для транспортировки пациента в ограниченном пространстве	RU, МЕДПЛАНТ	—	МЕДПЛАНТ	(495) 2236016
«Плащ» мод. 1У	для скорой помощи; бескаркасные; для транспортировки пациента в ограниченном пространстве	RU, МЕДПЛАНТ	—	МЕДПЛАНТ	(495) 2236016
«Плащ» мод. 2	для скорой помощи; бескаркасные; для транспортировки пациента в ограниченном пространстве	RU, МЕДПЛАНТ	—	МЕДПЛАНТ	(495) 2236016
«Плащ» мод. 2У	для скорой помощи; бескаркасные; для транспортировки пациента в ограниченном пространстве	RU, МЕДПЛАНТ	—	МЕДПЛАНТ	(495) 2236016
«Плащ» мод. 3	для скорой помощи; бескаркасные; для транспортировки пациента в ограниченном пространстве	RU, МЕДПЛАНТ	—	МЕДПЛАНТ	(495) 2236016
мод.1	бескаркасные, стандартные	RU, МЕДПЛАНТ	—	МЕДПЛАНТ	(495) 2236016

16.4. ОБОРУДОВАНИЕ КАБИНЕТОВ И ПАЛАТ. МЕБЕЛЬ МЕДИЦИНСКАЯ.

КУШЕТКА МЕДИЦИНСКАЯ					
—	1970 x 610 x 500; метал. каркас	Россия	—	Комп. СВК СПб	(812) 6405778
СТОЙКА ПРИБОРНАЯ МЕДИЦИНСКАЯ					
—	на колесах; 3 полки, кронштейн для ж/к дисплея, 120 x 40 x 36, разборная	Россия	—	Лана-Медика	(812) 7156375
СТОЛ ИНСТРУМЕНТАЛЬНЫЙ					
СИ-5	2 нерж. полки, колеса	Россия	—	МК МАРИЯ	(800) 2000904
СТОЛ МАНИПУЛЯЦИОННЫЙ					
СМ-3	3 нерж. полки, с выдв. ящиком, колеса	Россия	—	МК МАРИЯ	(800) 2000904
ШИРМА					
—	1 секция; на колесах	Россия	—	МК МАРИЯ	(800) 2000904
—	3-секц., пластик	Россия	—	Комп. СВК СПб	(812) 6405778
ШТАТИВ ДЛЯ ДЛИТЕЛЬНЫХ ВЛИВАНИЙ					
—	телескоп.	Россия	—	МК МАРИЯ	(800) 2000904

НОВЫЙ САЙТ РЕДАКЦИИ МЕДИТЕХИНФО.РФ – МЕДИЦИНСКАЯ ПОИСКОВАЯ СИСТЕМА

16.5. ОБОРУДОВАНИЕ ЛАБОРАТОРНОЕ И АПТЕЧНОЕ.

АКВАДИСТИЛЛЯТОР					
ДЭ-10м	—	Россия	—	Балтмедика	(812) 6914408
ДЭ-25м	—	Россия	—	Балтмедика	(812) 6914408
ДЭ-4м	—	Россия	—	Балтмедика	(812) 6914408
КЛЮЧ ДЛЯ СНЯТИЯ КОЛПАЧКОВ					
—	для колпачков К-2-20, К-3-34	Россия	—	ВИПС-МЕД	(095) 2218122
ПОЛУАВТОМАТ АПТЕЧНЫЙ ДЛЯ УКУПОРКИ ФЛАКОНОВ					
ПЗР-34-ВИПС-МЕД	для колпачков К3-34, К-2-20; 1200 шт./час	Россия	—	ВИПС-МЕД	(095) 2218122
ПОЛУАВТОМАТ ДЛЯ УКУПОРКИ БУТЫЛОК, ФЛАКОНОВ АЛЮМИНИЕВЫМИ КОЛПАЧКАМИ ЛЮБЫХ ТИПОВ					
ПЗР-М-ВИПС-МЕД	1300 шт./час	Россия	—	ВИПС-МЕД	(095) 2218122
ПОЛУАВТОМАТ РОЗЛИВА					
ПРП-ВИПС-МЕД	поршневой; без насосов; 1100 шт./час	Россия	—	ВИПС-МЕД	(095) 2218122
ПРИСПОСОБЛЕНИЕ ДЛЯ ОБЖИМА КОЛПАЧКОВ					
ПОК-Н	для обжима колпачков К-2-20 и К-3-34	Россия	—	ВИПС-МЕД	(095) 2218122
ПРОБКА ВАТНО-МАРЛЕВАЯ—					
—	№ 14,5; 100 шт. в уп.	Россия	1950 RUR	ИНКО	(812) 7025652
ТЕЛЕЖКА ДЛЯ ТРАНСПОРТИРОВКИ ФЛАКОНОВ					
—	2 яруса.; нерж. сталь	Россия	—	ВИПС-МЕД	(095) 2218122
УСТРОЙСТВО ДЛЯ ИЗГОТОВЛЕНИЯ ВАТНЫХ ПРОБОК					
—	—	RU, ИНКО	20900 RUR	ИНКО	(812) 7025652

16.6. ОБОРУДОВАНИЕ ДЛЯ ПАТОЛОГОАНАТОМИЧЕСКИХ СЛУЖБ.

ВЕСЫ МЕДИЦИНСКИЕ ДЛЯ ВЗВЕШИВАНИЯ ТРУПОВ					
—	с пандусом; произ. под заказ; нерж. лист; морозоустойчивые; 220В; аккумулятор; яркое табло	RU, Балт. Весы	—	Балт. Весы	(812) 3278328

16.7. ОБОРУДОВАНИЕ ДЛЯ СБОРА И УТИЛИЗАЦИИ ВНУТРИБОЛЬНИЧНЫХ ОТХОДОВ.

ДЕРЖАТЕЛЬ К КОНТЕЙНЕРУ ДЛЯ СБОРА ОСТРОГО ИНСТРУМЕНТАРИЯ					
—	41274	RU, АБРИС+	—	АБРИС+	(800) 3337324
КОНТЕЙНЕР ДЛЯ СБОРА ОСТРОГО ИНСТРУМЕНТАРИЯ					
—	41720; 0,8 л, с этикеткой	RU, АБРИС+	—	АБРИС+	(800) 3337324
ПАКЕТ ДЛЯ АВТОКЛАВИРОВАНИЯ ОТХОДОВ					
—	45037; 300 x 410 мм; с индикатором	RU, АБРИС+	—	АБРИС+	(800) 3337324
—	45038; 300 x 500 мм; с индикатором	RU, АБРИС+	—	АБРИС+	(800) 3337324
—	45039; 300 x 600 мм; с индикатором	RU, АБРИС+	—	АБРИС+	(800) 3337324
—	45040; 420 x 600 мм; с индикатором	RU, АБРИС+	—	АБРИС+	(800) 3337324
—	45042; 500 x 650 мм; с индикатором	RU, АБРИС+	—	АБРИС+	(800) 3337324
—	45046; 650 x 780 мм; с индикатором	RU, АБРИС+	—	АБРИС+	(800) 3337324
—	45447; 500 x 780 мм; с индикатором	RU, АБРИС+	—	АБРИС+	(800) 3337324
—	45448; 250 x 410 мм; с индикатором	RU, АБРИС+	—	АБРИС+	(800) 3337324
—	45449; 390 x 500 мм; с индикатором	RU, АБРИС+	—	АБРИС+	(800) 3337324
ПАКЕТ ДЛЯ СБОРА ОТХОДОВ					
—	2-сл., для отходов класса А, белый, разного размера, 30 мкм	RU, АБРИС+	—	АБРИС+	(800) 3337324
—	2-сл., для отходов класса Б, желтый, разного размера, 30 мкм	RU, АБРИС+	—	АБРИС+	(800) 3337324
—	2-сл., для отходов класса Б, желтый, разного размера, 40 мкм	RU, АБРИС+	—	АБРИС+	(800) 3337324
—	2-сл., для отходов класса Б, желтый, разного размера, 50 мкм	RU, АБРИС+	—	АБРИС+	(800) 3337324
—	2-сл., для отходов класса В, красный, разного размера, 30 мкм	RU, АБРИС+	—	АБРИС+	(800) 3337324
—	2-сл., для отходов класса В, красный, разного размера, 40 мкм	RU, АБРИС+	—	АБРИС+	(800) 3337324
—	2-сл., для отходов класса В, красный, разного размера, 50 мкм	RU, АБРИС+	—	АБРИС+	(800) 3337324
—	для отходов класса А, белый; разные размеры	RU, АБРИС+	—	АБРИС+	(800) 3337324
—	для отходов класса Б, желтый; разные размеры	RU, АБРИС+	—	АБРИС+	(800) 3337324
—	для отходов класса В, красный; разные размеры	RU, АБРИС+	—	АБРИС+	(800) 3337324
—	для отходов класса Г, черный; разные размеры	RU, АБРИС+	—	АБРИС+	(800) 3337324
—	класс А, Б, В, Г; 30-67 л; комплект стяжка + бирка	Россия	—	СМК	(812) 4124301
—	с биодобавкой; для отходов класса А, белый; разные размеры	RU, АБРИС+	—	АБРИС+	(800) 3337324
—	с биодобавкой; для отходов класса Б, желтый; разные размеры	RU, АБРИС+	—	АБРИС+	(800) 3337324
—	с биодобавкой; для отходов класса Г, черный; разные размеры	RU, АБРИС+	—	АБРИС+	(800) 3337324
СТЯЖКА					
—	37830	RU, АБРИС+	—	АБРИС+	(800) 3337324
ЭТИКЕТКА					
—	38646; к пакетам отходов класса А, Б, В, Г	RU, АБРИС+	—	АБРИС+	(800) 3337324

16.8. ОБОРУДОВАНИЕ ВОДОЛЕЧЕБНОЕ И БАЛЬНЕОЛОГИЧЕСКОЕ.

АППАРАТ ДЛЯ НАСЫЩЕНИЯ ВОДЫ УГЛЕКИСЛЫМ ГАЗОМ					
—	встраиваемый	—	—	Физиотехника	(812) 3216780

© Медитех, 2023 г.

НОВЫЙ САЙТ РЕДАКЦИИ МЕДИТЕХИНФО.РФ – МЕДИЦИНСКАЯ ПОИСКОВАЯ СИСТЕМА

16.9. ОБОРУДОВАНИЕ ДЛЯ ЭФФЕРЕНТНЫХ МЕТОДОВ ЛЕЧЕНИЯ.

Данных нет.

16.10. ОБОРУДОВАНИЕ, СИСТЕМЫ И МАГИСТРАЛИ ДЛЯ ГАЗОСНАБЖЕНИЯ.

Данных нет.

16.11. ОБОРУДОВАНИЕ И АГРЕГАТЫ МЕДИЦИНСКИЕ ПРОЧИЕ.

ЛОТОК МЕДИЦИНСКИЙ					
ЛМПу-200	прямоуг.; нерж.; 200 x 150 x 25, 0,5 л	Россия	—	МК МАРИЯ	(800) 2000904
ЛМПу-260	прямоуг.; нерж.; 260 x 180 x 30, 1 л	Россия	—	МК МАРИЯ	(800) 2000904
ЛМПу-300	прямоуг.; нерж.; 300 x 220 x 30, 1,5 л	Россия	—	МК МАРИЯ	(800) 2000904
ЛМПу-400	прямоуг.; нерж.; 400 x 300 x 45, 3 л	Россия	—	МК МАРИЯ	(800) 2000904
ЛМПч-160	почкообр.; нерж.; 160 x 85 x 28, 0,1 л	Россия	—	МК МАРИЯ	(800) 2000904
ЛМПч-200	почкообр.; нерж.; 200 x 120 x 30, 0,3 л	Россия	—	МК МАРИЯ	(800) 2000904
ЛМПч-260	почкообр.; нерж.; 260 x 160 x 32, 0,5 л	Россия	—	МК МАРИЯ	(800) 2000904
ЛУПА					
ЛП-1-2-100	d=100 мм	RU, ЗОМЗ	—	ЗОМЗ	(496) 5469435
ЛП-1-2-140	d=140 мм	RU, ЗОМЗ	—	ЗОМЗ	(496) 5469435
НАБОР МЕР					
КНФ-1-01	—	RU, ЗОМЗ	—	ЗОМЗ	(496) 5469435
КНФ-1М	7 фильтров	RU, ЗОМЗ	—	ЗОМЗ	(496) 5469435
КНФ-1М	8 фильтров	RU, ЗОМЗ	—	ЗОМЗ	(496) 5469435
КНФ-1М-15	—	RU, ЗОМЗ	—	ЗОМЗ	(496) 5469435
КНФ-1Ф-01	—	RU, ЗОМЗ	—	ЗОМЗ	(496) 5469435
НАБОР ОБРАЗЦОВ ИНТЕРФЕРЕНЦИОННЫХ СВЕТОФИЛЬТРОВ					
«Ф»	№1-3	RU, ЗОМЗ	—	ЗОМЗ	(496) 5469435
«Ф»	№1-4	RU, ЗОМЗ	—	ЗОМЗ	(496) 5469435
ПРИБОР ДЛЯ ОПРЕДЕЛЕНИЯ БЕЛИЗНЫ МУКИ					
РЗ-БПЛЦ-М	цифровой	RU, ЗОМЗ	—	ЗОМЗ	(496) 5469435

16.12. ЗАПАСНЫЕ ЧАСТИ И КОМПЛЕКТУЮЩИЕ ИЗДЕЛИЯ К ОБОРУДОВАНИЮ МЕДИЦИНСКОМУ.

17. ОБОРУДОВАНИЕ СПЕЦИАЛЬНОЕ ТЕХНОЛОГИЧЕСКОЕ.

17.1. ОБОРУДОВАНИЕ СПЕЦИАЛЬНОЕ ТЕХНОЛОГИЧЕСКОЕ.

Данных нет.

18. ОДЕЖДА МЕДИЦИНСКАЯ.

18.1. ОДЕЖДА МЕДИЦИНСКАЯ.

Данных нет.

19. ПРЕДМЕТЫ ДЛЯ УХОДА ЗА БОЛЬНЫМИ. ПРЕДМЕТЫ ЛИЧНОЙ САНИТАРИИ И ГИГИЕНЫ.

19.1. ПРЕДМЕТЫ ДЛЯ УХОДА ЗА БОЛЬНЫМИ. ПРЕДМЕТЫ ЛИЧНОЙ САНИТАРИИ И ГИГИЕНЫ.

ПОЛОТЕНЦЕ					
—	для рук	—	—	СМК	(812) 4124301
СУДНО ПОДКЛАДНОЕ					
—	полимерн.; типа «Ладья»	Россия	—	Комп. СВК СПб	(812) 6405778

20. ИЗДЕЛИЯ ПРОТЕЗНО-ОРТОПЕДИЧЕСКИЕ (ВКЛЮЧАЯ ТРОСТИ, КОСТЫЛИ И ПР.). ИНВАЛИДНО-РЕАБИЛИТАЦИОННАЯ ТЕХНИКА.

20.1. ИЗДЕЛИЯ ПРОТЕЗНО-ОРТОПЕДИЧЕСКИЕ (ВКЛЮЧАЯ ТРОСТИ, КОСТЫЛИ И ПР.). ИНВАЛИДНО-РЕАБИЛИТАЦИОННАЯ ТЕХНИКА.

Данных нет.

21. БЫТОВАЯ МЕДИЦИНСКАЯ ТЕХНИКА.

21.1. БЫТОВАЯ МЕДИЦИНСКАЯ ТЕХНИКА.

Данных нет.

© Медитех, 2023 г.

НОВЫЙ САЙТ РЕДАКЦИИ МЕДИТЕХИНФО.РФ – МЕДИЦИНСКАЯ ПОИСКОВАЯ СИСТЕМА

22. ТАРА И УПАКОВКА МЕДИЦИНСКАЯ.

22.1. ТАРА И УПАКОВКА МЕДИЦИНСКАЯ.

Данных нет.

23. РЕМОНТ И ОБСЛУЖИВАНИЕ МЕДИЦИНСКОЙ ТЕХНИКИ.

23.1. РЕМОНТ И ОБСЛУЖИВАНИЕ МЕДИЦИНСКОЙ ТЕХНИКИ.

КОНСУЛЬТАЦИЯ ПАЦИЕНТА ПО ЭКГ В ДНЕВНОЕ ВРЕМЯ				
—	—	RU, НИМП ЕСН	—	НИМП ЕСН (83130) 54956
ОПИСАНИЕ УДАЛЕННОЕ СТАНДАРТНОЙ ЭКГ				
—	—	RU, НИМП ЕСН	—	НИМП ЕСН (83130) 54956
ОПИСАНИЕ УДАЛЕННОЕ СУТОЧНОГО МОНИТОРА АД				
—	—	RU, НИМП ЕСН	—	НИМП ЕСН (83130) 54956
ОПИСАНИЕ УДАЛЕННОЕ СУТОЧНОЙ ЭКГ				
—	—	RU, НИМП ЕСН	—	НИМП ЕСН (83130) 54956

23.2. ГАЗЫ, ПРИМЕНЯЕМЫЕ В МЕДИЦИНЕ.

Данных нет.

24. ЛИТЕРАТУРА. ОБУЧЕНИЕ. БЛАНКИ, ФОРМУЛЯРЫ, ЖУРНАЛЫ, ЭТИКЕТКИ.

24.1. ЛИТЕРАТУРА. МЕТОДИЧЕСКИЕ МАТЕРИАЛЫ. ОБУЧЕНИЕ.

Данных нет.

24.2. БЛАНКИ, ФОРМУЛЯРЫ, ЖУРНАЛЫ, ЭТИКЕТКИ.

ЖУРНАЛ КОНТРОЛЯ КОНЦЕНТРАЦИИ РАБОЧИХ РАСТВОРОВ ДЕЗИНФИЦИРУЮЩИХ И СТЕРИЛИЗУЮЩИХ СРЕДСТВ				
—	38756	RU, АБРИС+	—	АБРИС+ (800) 3337324
ЖУРНАЛ КОНТРОЛЯ ПРЕДСТЕРИЛИЗАЦИОННОЙ ОБРАБОТКИ				
—	35855; форма 366/У	RU, АБРИС+	—	АБРИС+ (800) 3337324
ЖУРНАЛ КОНТРОЛЯ РАБОТЫ СТЕРИЛИЗАТОРОВ				
—	38138; форма 257/У	RU, АБРИС+	—	АБРИС+ (800) 3337324
ЖУРНАЛ КОНТРОЛЯ, УЧЕТА				
—	—	Россия	—	СМК (812) 4124301
ЖУРНАЛ РАБОЧЕЙ РЕГИСТРАЦИИ БИОХИМИЧЕСКИХ ИССЛЕДОВАНИЙ «АБРИС+»				
—	40343; 80 стр.; А4	RU, АБРИС+	—	АБРИС+ (800) 3337324
ЖУРНАЛ РАБОЧЕЙ РЕГИСТРАЦИИ ГЕМАТОЛОГИЧЕСКИХ ИССЛЕДОВАНИЙ «АБРИС+»				
—	40342; 80 стр.; А4	RU, АБРИС+	—	АБРИС+ (800) 3337324
ЖУРНАЛ РАБОЧЕЙ РЕГИСТРАЦИИ ИССЛЕДОВАНИЙ КАЛА «АБРИС+»				
—	40340; (копрограмма); 64 стр.; А4	RU, АБРИС+	—	АБРИС+ (800) 3337324
ЖУРНАЛ РАБОЧЕЙ РЕГИСТРАЦИИ ИССЛЕДОВАНИЙ КАЛА НА ЯЙЦА ГЛИСТ И ЭНТЕРОБИОЗ «АБРИС+»				
—	40341; 64 стр.; А4	RU, АБРИС+	—	АБРИС+ (800) 3337324
ЖУРНАЛ РАБОЧЕЙ РЕГИСТРАЦИИ ИССЛЕДОВАНИЙ МОЧИ «АБРИС+»				
—	40339; 64 стр.; А4	RU, АБРИС+	—	АБРИС+ (800) 3337324
ЖУРНАЛ РЕГИСТРАЦИИ И КОНТРОЛЯ РАБОТЫ БАКТЕРИЦИДНОЙ УСТАНОВКИ «АБРИС+»				
—	39773	RU, АБРИС+	—	АБРИС+ (800) 3337324
ЖУРНАЛ РЕГИСТРАЦИИ РЕЖИМА СТЕРИЛИЗАЦИИ ЛЕКАРСТВЕННЫХ СРЕДСТВ				
—	37780	RU, АБРИС+	—	АБРИС+ (800) 3337324
ЖУРНАЛ УЧЕТА КОЛИЧЕСТВА ПРОВЕДЕННЫХ ЛАБОРАТОРНЫХ ИССЛЕДОВАНИЙ «АБРИС+»				
—	40344; 64 стр.; А4	RU, АБРИС+	—	АБРИС+ (800) 3337324
ЖУРНАЛ УЧЕТА МЕРОПРИЯТИЙ ПО ОБСЛУЖИВАНИЮ МЕДИЦИНСКОГО ОБОРУДОВАНИЯ «АБРИС+»				
—	40345; 64 стр.; А4	RU, АБРИС+	—	АБРИС+ (800) 3337324
ЖУРНАЛ УЧЕТА ПОЛУЧЕНИЯ И РАСХОДОВАНИЯ ДЕЗИНФИЦИРУЮЩИХ СРЕДСТВ «АБРИС+»				
—	40884; 80 стр.; А4	RU, АБРИС+	—	АБРИС+ (800) 3337324
ЖУРНАЛ УЧЕТА ПРОВЕДЕНИЯ ГЕНЕРАЛЬНЫХ УБОРОК «АБРИС+»				
—	39774	RU, АБРИС+	—	АБРИС+ (800) 3337324

25. ПРОГРАММНОЕ ОБЕСПЕЧЕНИЕ. СРЕДСТВА ОБРАБОТКИ И ПЕРЕДАЧИ ДАННЫХ.

25.1. ПРОГРАММНОЕ ОБЕСПЕЧЕНИЕ. СРЕДСТВА ОБРАБОТКИ И ПЕРЕДАЧИ ДАННЫХ.

СИСТЕМА ТЕЛЕМЕДИЦИНСКАЯ				
—	«Городской архив ЭКГ», «Удалённое описание стандартных и суточных ЭКГ»; цена услуги настройки ПО передачи ЭКГ в Кардиоцентр г. Саров, за каждое рабочее место	RU, НИМП ЕСН	—	НИМП ЕСН (83130) 54956
Городской архив ЭКГ	Удалённое описание стандартных и суточных ЭКГ; ПО Консультант «Миокард-12» и «Миокард-Холтер»; работа через сервер НИМП ЕСН; цена за каждое рабочее место	RU, НИМП ЕСН	—	НИМП ЕСН (83130) 54956
Городской архив ЭКГ	Удалённое описание стандартных и суточных ЭКГ; ПО Консультант «Миокард-12»; работа через сервер НИМП ЕСН; цена за каждое рабочее место	RU, НИМП ЕСН	—	НИМП ЕСН (83130) 54956

© Медитех, 2023 г.

НОВЫЙ САЙТ РЕДАКЦИИ МЕДИТЕХИНФО.РФ – МЕДИЦИНСКАЯ ПОИСКОВАЯ СИСТЕМА

Городской архив ЭКГ	Удалённое описание стандартных и суточных ЭКГ; ПО Консультант «Миокард-Холтер»; работа через сервер НИМП ЕСН; цена за каждое рабочее место	RU, НИМП ЕСН	—	НИМП ЕСН (83130) 54956
Городской архив ЭКГ	Удалённое описание стандартных и суточных ЭКГ; программное обеспечение для сервера при работе через сервер заказчика	RU, НИМП ЕСН	—	НИМП ЕСН (83130) 54956
Городской архив ЭКГ	Удалённое описание стандартных и суточных ЭКГ; цена услуги настройки ПО сервера при работе через сервер заказчика	RU, НИМП ЕСН	—	НИМП ЕСН (83130) 54956

26. РЕАКТИВЫ, НАБОРЫ И МАТЕРИАЛЫ ДЛЯ ЛАБОРАТОРНЫХ МЕТОДОВ ИССЛЕДОВАНИЯ.

26.1. РЕАКТИВЫ И НАБОРЫ ХИМИЧЕСКИЕ АНАЛИТИЧЕСКОГО И ОБЩЕЛАБОРАТОРНОГО НАЗНАЧЕНИЯ.

Данных нет.

26.2. РЕАКТИВЫ И НАБОРЫ ДЛЯ БИОХИМИЧЕСКИХ ИССЛЕДОВАНИЙ.

Данных нет.

26.3. РЕАКТИВЫ И НАБОРЫ ДЛЯ ИММУНОЛОГИЧЕСКИХ ИССЛЕДОВАНИЙ.

ТЕСТ-СИСТЕМА ИММУНОФЕРМЕНТНАЯ

17-OH-прогестерон	в слюне; планшетн., 96 тестов	DE, DRG Instr.	—	ДРГ Биомед (812) 4925693
17-OH-прогестерон	планшетн., 96 тестов	DE, DRG Instr.	—	ДРГ Биомед (812) 4925693
25-OH-Витамин D	прямой; планшетн., 96 тестов	DE, DRG Instr.	—	ДРГ Биомед (812) 4925693
3-alpha-Diol Глюкуронид	планшетн., 96 тестов	DE, DRG Instr.	—	ДРГ Биомед (812) 4925693
5-HIAA	5-гидроксииндолуксусная кислота; моча; планшетн., 96 тестов	DE, DRG Instr.	—	ДРГ Биомед (812) 4925693
AMA-M2	антимитохондриальные антитела; планшетн., 96 тестов	DE, DRG Instr.	—	ДРГ Биомед (812) 4925693
ANA	антиядерные антитела; планшетн., 96 тестов	DE, DRG Instr.	—	ДРГ Биомед (812) 4925693
ANA Combi EIA (ANA-8-Profile)	антиядерные антитела, комбинированный; планшетн., 96 тестов	DE, DRG Instr.	—	ДРГ Биомед (812) 4925693
ANA Screen	антиядерные антитела, скрининг; планшетн., 96 тестов	DE, DRG Instr.	—	ДРГ Биомед (812) 4925693
ANCA Combi	антинейтрофильные цитоплазматические антитела, комбинированный; планшетн., 96 тестов	DE, DRG Instr.	—	ДРГ Биомед (812) 4925693
ANCA Screen	антинейтрофильные цитоплазматические антитела, скрининг; планшетн., 96 тестов	DE, DRG Instr.	—	ДРГ Биомед (812) 4925693
Anti-GAD	антитела к глутаматдекарбоксилазе; планшетн., 96 тестов	DE, DRG Instr.	—	ДРГ Биомед (812) 4925693
beta-2 Гликопротеин I	Anti-beta-2 Glycoprotein I IgA; планшетн., 96 тестов	DE, DRG Instr.	—	ДРГ Биомед (812) 4925693
beta-2 Гликопротеин I	Anti-beta-2 Glycoprotein I IgG/IgM; планшетн., 96 тестов	DE, DRG Instr.	—	ДРГ Биомед (812) 4925693
beta-2 Гликопротеин I	Anti-beta-2 Glycoprotein I Screen; планшетн., 96 тестов	DE, DRG Instr.	—	ДРГ Биомед (812) 4925693
beta-2 микроглобулин	планшетн., 96 тестов	DE, DRG Instr.	—	ДРГ Биомед (812) 4925693
С-реактивный белок	ультрачувств., планшетн., 96 тестов	DE, DRG Instr.	—	ДРГ Биомед (812) 4925693
C1q CIC	компонент Комплемента; планшетн., 96 тестов	DE, DRG Instr.	—	ДРГ Биомед (812) 4925693
C3bi CIC	компонент Комплемента; планшетн., 96 тестов	DE, DRG Instr.	—	ДРГ Биомед (812) 4925693
C3d CIC	компонент Комплемента; планшетн., 96 тестов	DE, DRG Instr.	—	ДРГ Биомед (812) 4925693
C5Ф (анафилотоксин)	компонент Комплемента; планшетн., 192 теста	DE, DRG Instr.	—	ДРГ Биомед (812) 4925693
CA 125	планшетн., 96 тестов	DE, DRG Instr.	—	ДРГ Биомед (812) 4925693
CA 15-3	планшетн., 96 тестов	DE, DRG Instr.	—	ДРГ Биомед (812) 4925693
CA 19-9	планшетн., 96 тестов	DE, DRG Instr.	—	ДРГ Биомед (812) 4925693
CA 72-4	планшетн., 96 тестов	DE, DRG Instr.	—	ДРГ Биомед (812) 4925693
Cyfra 21-1	планшетн., 96 тестов	DE, DRG Instr.	—	ДРГ Биомед (812) 4925693
CYK18 (TPS)	тканевый полипептид - специфичный антиген (фрагменты цитокератина 18); планшетн., 96 тестов	DE, DRG Instr.	—	ДРГ Биомед (812) 4925693
dsDNA IgG Elisa	двуспиральная ДНК IgG; планшетн., 96 тестов	DE, DRG Instr.	—	ДРГ Биомед (812) 4925693
dsDNA Screen EIA	антитела к двуспиральной ДНК, скрининг; планшетн., 96 тестов	DE, DRG Instr.	—	ДРГ Биомед (812) 4925693
EHEC 0157	энтерогеморрагическая кишечная палочка, антиген в стуле; планшетн., 96 тестов	DE, DRG Instr.	—	ДРГ Биомед (812) 4925693
ENA Combi	экстрагируемые ядерные антигены, комбинированный; планшетн., 96 тестов	DE, DRG Instr.	—	ДРГ Биомед (812) 4925693
ENA Screen	экстрагируемые ядерные антигены, скрининг; планшетн., 96 тестов	DE, DRG Instr.	—	ДРГ Биомед (812) 4925693
IgE общий	планшетн., 96 тестов	DE, DRG Instr.	—	ДРГ Биомед (812) 4925693
IGF 1-600	инсулиноподобный фактор роста I (1-600); планшетн., 96 тестов	DE, DRG Instr.	—	ДРГ Биомед (812) 4925693

НОВЫЙ САЙТ РЕДАКЦИИ МЕДИТЕХИНФО.РФ – МЕДИЦИНСКАЯ ПОИСКОВАЯ СИСТЕМА

26.4. РЕАКТИВЫ И НАБОРЫ ДЛЯ МИКРОБИОЛОГИЧЕСКИХ И ВИРУСОЛОГИЧЕСКИХ ИССЛЕДОВАНИЙ.

АГАР КЛИГЛЕРА-ГРМ				
—	за 1 кг	Россия	2964 RUR	ИНКО (812) 7025652
АГАР МАККОН				
—	№ 1052; за 1 кг	Испания	5875 RUR	ИНКО (812) 7025652
АГАР МЮЛЛЕРА-ХИНТОНА				
—	№ 1058; за 1 кг	Испания	5300 RUR	ИНКО (812) 7025652
АГАР ЭНДО-ГРМ				
—	за 1 кг	Россия	3600 RUR	ИНКО (812) 7025652
БИФИДУМ-СРЕДА				
—	за 1 кг	Россия	9980 RUR	ИНКО (812) 7025652
ГРМ-БУЛЬОН				
—	за 1 кг	Россия	3440 RUR	ИНКО (812) 7025652
ЛАКТОБАКАГАР				
—	за 1 кг	Россия	9980 RUR	ИНКО (812) 7025652
ОСНОВА АГАРА КОЛУМБИЙСКОГО				
—	№ 1106; за 1 кг	Испания	6150 RUR	ИНКО (812) 7025652
ПАКЕТ ГАЗОГЕНЕРИРУЮЩИЙ				
Анаэрогаз	50 шт.	Россия	8350 RUR	ИНКО (812) 7025652
Кампилогаз	100 шт.	Россия	8350 RUR	ИНКО (812) 7025652
СРЕДА ЛЕВИНА-ГРМ				
—	за 1 кг	Россия	2930 RUR	ИНКО (812) 7025652
СРЕДА РЕССЕЛЯ-ГРМ				
—	за 1 кг	Россия	3630 RUR	ИНКО (812) 7025652
СРЕДА ХРОМОГЕННАЯ				
CROMagar Candida	1000 мл после восстановления	FR, CROMagar	—	ДРГ Биомед (812) 4925693
CROMagar Candida	5000 мл после восстановления	FR, CROMagar	—	ДРГ Биомед (812) 4925693
CROMagar CTX suppl.	добавка к CHROMagar ECC, 5000 мл после восстановления	FR, CROMagar	—	ДРГ Биомед (812) 4925693
CROMagar E. coli	1000 мл после восстановления	FR, CROMagar	—	ДРГ Биомед (812) 4925693
CROMagar E. coli	5000 мл после восстановления	FR, CROMagar	—	ДРГ Биомед (812) 4925693
CROMagar E. coli 0157	1000 мл после восстановления	FR, CROMagar	—	ДРГ Биомед (812) 4925693
CROMagar E. coli 0157	5000 мл после восстановления	FR, CROMagar	—	ДРГ Биомед (812) 4925693
CROMagar ECC	E. coli and Coliform; 1000 мл после восстановления	FR, CROMagar	—	ДРГ Биомед (812) 4925693
CROMagar ECC	E. coli and Coliform; 5000 мл после восстановления	FR, CROMagar	—	ДРГ Биомед (812) 4925693
CROMagar ESBL suppl.	добавка к CHROMagar Orientation, 5000 мл после восстановления	FR, CROMagar	—	ДРГ Биомед (812) 4925693
CROMagar KPC suppl.	добавка к CHROMagar Orientation, 5000 мл после восстановления	FR, CROMagar	—	ДРГ Биомед (812) 4925693
CROMagar Liquid ECC	E. coli and Coliform для подложек (метод мембранной фильтрации); 5000 мл после восстановления	FR, CROMagar	—	ДРГ Биомед (812) 4925693
CROMagar Listeria	1000 мл после восстановления	FR, CROMagar	—	ДРГ Биомед (812) 4925693
CROMagar Listeria	5000 мл после восстановления	FR, CROMagar	—	ДРГ Биомед (812) 4925693
CROMagar Listeria Identific	1 x 250 мл после восстановления	FR, CROMagar	—	ДРГ Биомед (812) 4925693
CROMagar MRSA	1000 мл после восстановления	FR, CROMagar	—	ДРГ Биомед (812) 4925693
CROMagar MRSA	5000 мл после восстановления	FR, CROMagar	—	ДРГ Биомед (812) 4925693
CROMagar Orientation	мочевые патогены; 1000 мл после восстановления	FR, CROMagar	—	ДРГ Биомед (812) 4925693
CROMagar Orientation	мочевые патогены; 5000 мл после восстановления	FR, CROMagar	—	ДРГ Биомед (812) 4925693
CROMagar Salmonella	1000 мл после восстановления	FR, CROMagar	—	ДРГ Биомед (812) 4925693
CROMagar Salmonella	5000 мл после восстановления	FR, CROMagar	—	ДРГ Биомед (812) 4925693
CROMagar Salmonella Plus	5000 мл после восстановления	FR, CROMagar	—	ДРГ Биомед (812) 4925693
CROMagar Staph. Aureus	1000 мл после восстановления	FR, CROMagar	—	ДРГ Биомед (812) 4925693
CROMagar Staph. Aureus	5000 мл после восстановления	FR, CROMagar	—	ДРГ Биомед (812) 4925693
CROMagar Strep B	5000 мл после восстановления	FR, CROMagar	—	ДРГ Биомед (812) 4925693
CROMagar Vibrio	1000 мл после восстановления	FR, CROMagar	—	ДРГ Биомед (812) 4925693
CROMagar Vibrio	5000 мл после восстановления	FR, CROMagar	—	ДРГ Биомед (812) 4925693
CROMagar VRE	1000 мл после восстановления	FR, CROMagar	—	ДРГ Биомед (812) 4925693
CROMagar VRE	5000 мл после восстановления	FR, CROMagar	—	ДРГ Биомед (812) 4925693
Rambach Agar	4 x 1000 мл после восстановления	FR, CROMagar	—	ДРГ Биомед (812) 4925693
СТАФИЛОКОККАГАР				
—	за 1 кг	Россия	2795 RUR	ИНКО (812) 7025652

26.5. РЕАКТИВЫ И НАБОРЫ ДЛЯ ИССЛЕДОВАНИЙ СИСТЕМЫ В ГЕМАТОЛОГИИ И ЦИТОЛОГИИ.

Данных нет.

26.6. РЕАКТИВЫ И НАБОРЫ ДЛЯ БЕСПРИБОРНОЙ ЭКСПРЕСС-ДИАГНОСТИКИ.

Данных нет.

26.7. РЕАКТИВЫ И НАБОРЫ ДЛЯ ДЛЯ РАДИОХИМИЧЕСКИХ ИССЛЕДОВАНИЙ.

Данных нет.

26.8. РЕАКТИВЫ, НАБОРЫ, ИЗДЕЛИЯ И МАТЕРИАЛЫ ДЛЯ ХРОМАТОГРАФИИ, СПЕКТРО- И ЭЛЕКТРОСКОПИИ.

Данных нет.

26.9. СТАНДАРТ-ТИТРЫ, БУМАГИ РЕАКТИВНЫЕ И ИНДИКАТОРНЫЕ, ФИЛЬТРЫ БУМАЖНЫЕ.

Данных нет.

© Медитех, 2023 г.

НОВЫЙ САЙТ РЕДАКЦИИ МЕДИТЕХИНФО.РФ – МЕДИЦИНСКАЯ ПОИСКОВАЯ СИСТЕМА

ПРОИЗВОДСТВЕННАЯ КОМПАНИЯ
МЕДИЦИНСКАЯ ТЕХНИКА

АНАЛИЗАТОР ДОППЛЕРОВСКИЙ СЕРДЕЧНО-СОСУДИСТОЙ ДЕЯТЕЛЬНОСТИ МАТЕРИ И ПЛОДА

— малогабаритный скрининговый прибор для точной и быстрой оценки состояния плода, начиная с 16-й недели беременности.

Более 100 000 детей ежегодно могут рождаться здоровыми,
а не больными, если вовремя выявлять факт внутриутробного страдания плода у беременных.

За 3 минуты даже непрофессиональный специалист может получать готовый анализ состояния плода, выявляя норму или отклонение.

Результат автоматически документируется и распечатывается, или может быть отправлен по сети Интернет в центр компетенции.

АДМП-02 модель — 022 «Бэби»,
рег. удостоверение ФСР 7011/10878 от 25.05.2011,

Приказом Министерства здравоохранения Российской Федерации от 20.10.2020 г. № 1130н
Приказом Министерства здравоохранения Российской Федерации от 19. 10.2020 г. N 1112н
включен в стандарты оснащения женских консультаций, родильных домов и перинатальных центров.

АО ПК «Медицинская техника»
Тел.: 8 (800) 350-70-84
medtechnika.org

ЗАО ПИКОН™

Год основания 1991
Разработка и производство медоборудования

Телефоны: (495) 787-43-11, 787-43-12
119415, Москва,
пр. Вернадского д. 39, офис 708
http://www.pikon.ru
E-mail: pikon@pikon.ru

Иммуноферментный автоматический анализатор «УНИПЛАН»

Прибор предназначен для измерения оптической плотности (концентрации) проб в ***одноволновом*** и ***двухволновом*** автоматических режимах, в стандартном планшете из 96 микрокювет.

Прибор УНИПЛАН четвертого поколения имеет интерактивный, цветной дисплей большого размера, что значительно облегчает работу оператора. Многократно увеличенная память позволяет оператору легко настраиваться, корректировать параметры и хранить в памяти практически неограниченное количество тест-систем. При этом более 650 существующих тест-систем уже занесены в память прибора.

Характеристики анализатора УНИПЛАН:

- полностью открытая система для тест-наборов отечественных и зарубежных;
- оптический диапазон от 0 до 4.0 ед. оптической плотности;
- спектральный диапазон 400-750 нм;
- скорость считывания полной плашки, не более 40 сек. (одно- и двухволновой режим);
- бортовое программное обеспечение, позволяющее производить расчет любых существующих в настоящее время методик с построением графиков;
- запоминание не менее 900 методик расчета;
- хранение в памяти не менее 1000 проведенных измерений;
- гарантийное обслуживание – полная гарантия 24 месяца (доставка в ремонт и обратно из любого районного центра РФ за счет производителя);
- подключение к компьютеру;
- габаритные размеры: 310*280*140 мм, вес: 5 кг.

Комплектация:
Анализатор иммуноферментных реакций «УНИПЛАН», импортный принтер, 2 фильтра на выбор из ряда 405, 414, 450, 492, 530, 595, 620, 650 нм (фильтр 630 нм установлен в опорном канале)
Полная гарантия – 24 месяца.
Внимание! Фирма не несет ответственности за подделки под прибор «УНИПЛАН».

Автоматический промыватель планшетов «ПРОПЛАН»

Габаритные размеры	120*300*350 мм
Вес; (с учетом встроенного насоса)	5.5 кг
Потребляемая мощность	60 Вт
Шаг дозировки	25 мкл
Неравномерность заливки жидкости	± 2.5%
Допускаемый остаток, не более	5 мкл
Время однократной промывки планшета	60 сек
Количество промывающих жидкостей	Не ограничено
Количество программ	70

Корректировка механизма под геометрию планшета
Режим полоскания, залив и откачка по рядам. Продолжительность непрерывной работы - не ограничено. Количество промывающих жидкостей не ограничено т.к. диспенсерная система позволяет использовать любую открытую лабораторную посуду для откачки промывающей жидкости. Полная гарантия – 12 месяцев.

ПРЕДЛАГАЕМОЕ ИММУНОФЕРМЕНТНОЕ ОБОРУДОВАНИЕ МОЖЕТ БЫТЬ ИСПОЛЬЗОВАНО:

В лечебных учреждениях здравоохранения, Госсанэпиднадзора, больницах, станциях переливания крови и т.д.:

- для проведения всех видов иммунологических исследований, таких как: **диагностика коронавируса SARS-CoV-2 (COVID-19)**, СПИД, гепатитов А, В и С, гриппа, идентификации вируса гриппа птиц, герпеса, краснухи, кори, оспы, сифилиса, коклюша, дифтерии, пневмококковой инфекции, туберкулеза, менингита, токсоплазмоза, бруцеллеза, туляремии, столбняка, альфеококкоза, раковоэмбрионального антигена и т.д.;
- для определения различных классов иммуноглобулинов (аллерген специфических иммуноглобулинов, миоглобина, фибрин-фиброгена и т.д.);
- для определения гормонов (гормон щитовидной железы [Т4, Т3], диагностика беременности [ХГ], кортизол, прогестерон, пролактин, гормон гипофиза [ТТГ] и т.д.);
- для диагностики аутоиммунного процесса щитовидной железы;
- для определения ферментов и их активности, в т.ч. кинетическими методами;
- для любых других видов заболеваний и определений на которые существуют тест-системы.

Государственная лицензия Российской Федерации № ФС-99-04-003345 от 26.01.2016